

Massivholz

Edel und wertvoll.

 **BAWO**
Türkultur
Holzkunst im Rahmen

Die Tür wird wieder wertgeschätzt!

Und wir haben wesentlich dazu beigetragen!

Als familiengeführtes Unternehmen in der dritten Generation haben wir immer den Mut und das Know-how gehabt, neue Wege zu gehen und die Türkultur zu prägen.

Mit unserer Programmvierfalt, unserem Qualitätsanspruch und unserer Philosophie, alles möglich zu machen, haben wir mit dafür gesorgt, dass die Tür Bestandteil der Architektur bleibt.

Seit mehr als 45 Jahren liefern wir Türen und Zargen aus dem faszinierenden Rohstoff Holz. Durch handwerkliche Tradition und modernste Produktionstechniken können Türen gestaltet werden, die die Persönlichkeit und den Charakter der Kunden aufnehmen und widerspiegeln. Jede Tür ist ein Unikat und erfüllt die Ansprüche an hochwertiges Handwerk über Generationen.

Natürlich.
Nachhaltig.
Einzigartig.

Abweichen von der Norm.

Ob im Altbau oder weil es architektonisch gewollt ist - nicht immer ist die Norm möglich. Für uns stellt dies kein Problem dar!

Wir erfüllen selbstverständlich auch Sonderwünsche, nicht nur in Bezug auf die Größe!

Natürlich wertvoll.

Wir sind der Meinung, dass es schon genug Kunststoff in unserem Lebensraum gibt. Deshalb sind unsere Türen aus dem natürlichen und nachwachsenden Material Holz gefertigt.

Hand & Werk.

Natürlich werden bei der Fertigung unserer Türen auch moderne Maschinen eingesetzt. Aber der Zusammenbau und die Kontrolle geschehen auch heute noch durch erfahrene und geschulte Mitarbeiter.

All dies geschieht mit der Leidenschaft und dem Anspruch, Türen zu fertigen, die auch noch nach Jahrzehnten erfreuen.

Detailverliebt.

Oft sind es die Kleinigkeiten, die den großen Unterschied machen. Sie bekommen unsere Türen mit Rund- oder Karnieskanten, nach innen oder außen aufgehend, roh oder lackiert, mit 1- oder 3-fach-Verriegelung, und und und.

Abb. rechts: Massivholz-Füllungstür MF/4F, Eiche astig lackiert, LH-Zarge 65 mm, Drücker R 77 Nickel matt





Edel und wertvoll.

Im Trend von gesundem und nachhaltigem Leben - unsere Massivholztüren.

Der aufkommende Wunsch nach dem Echten und Wertbeständigen steht hoch im Kurs. Gleichzeitig wird immer mehr Wert auf Nachhaltigkeit gelegt. Aus diesem Grund sind Massivholztüren wieder von Architekten und Privatpersonen sehr gefragt. Denn: Holz ist ein besonderer Werkstoff! Türen, die aus diesem Naturprodukt gefertigt werden, sind einzigartig! Es gibt kein Stück Holz, welches einem anderen gleicht, da es auch keinen Baum gibt, der einem anderen Baum gleicht. Die Einflüsse, denen ein Baum in seinem langen Leben an seinem Standort ausgesetzt ist, prägen entscheidend sein Wachstum. Diese besonderen und einzigartigen Unterschiede zeigen sich später auch im Holz und den hieraus gefertigten Türen.

Mit unseren Massivholztüren realisieren Sie den Trend zum naturnahen und nachhaltigen Wohnen.

Das langsame Wachstum der Bäume, ökologische Forstwirtschaft und fachmännische Verarbeitung garantieren unsere besonders hohe Qualität.

Unsere Massivholztüren gibt es nicht nur gefälzt, sondern auch stumpf einschlagend mit verdeckten Tectus-Bändern.

Unser vollständiges Programm finden Sie auf unseren Internetseiten und in unseren Katalogen. Um einen reellen Eindruck der Ausstrahlung und der Qualität zu bekommen, sollten Sie sich die Türen bei einem unserer Fachhändler ansehen.

Gerne nennen wir Ihnen eine Adresse in Ihrer Nähe.



Massiv Füllungs-Stiltür MF/H2, Lärche astarm lackiert, OG-Zarge 65 mm, Drücker L71 Nickel matt



Massiv Füllungs-Stiltür MF/H4, am. Ahorn,
Inline-Zarge 65 mm, Drücker L71 Nickel matt

Massiv Füllungs-Stiltür MF/4F-2xLA, eur. Ahorn lackiert,
MGZ-Zarge ohne Profil 65 mm, Drücker R25 Messing poliert

Ein Bild von einer Tür.

Feine Profilierungen, klassische Aufteilungen und eine traditionelle Bauweise - unsere Massiv Füllungs-Stiltüren MF.

Unsere Massiv Füllungs-Stiltüren MF haben einen 142 mm breiten Massivholz-Rahmen mit Karnieskanten-Überschlag und einen 195 mm hohen Massivholz-Sockel, welcher mit 5 mm Starkfurnier überfurniert ist.

Die echten Füllungen dieser exklusiven Türen sind schichtverleimt. Die Lichtausschnitt- und Sprossentüren mit Vorsatzrahmen erhalten Sie auf Wunsch auch fertig verglast. Unsere Massiv Füllungs-Stiltüren MF gibt es in über 80 Modellen und in 14 Holzarten.

Unsere hellen Massiv Füllungs-Stiltüren MF in europäischem Ahorn wie auch in amerikanischem Ahorn, haben eine feine, unverwechselbare Maserung mit einem seidigen Glanz. Dieses ausgesprochen schöne Holz wird gerne im hochwertigen Innenausbau verwendet.

Erlesene Hölzer.

Massiv Füllungs-Stiltüren MF erhalten Sie in folgenden ausgesuchten Hölzern:

- Ahorn am.
- Ahorn eur.
- Buche
- Eiche astarm *
- Eiche astig *
- Erle eur.
- Esche
- Fichte astarm *
- Kiefer astarm *
- Kirschbaum am.
- Lärche astig eur. *
- Lärche astarm eur. *
- Nussbaum am.
- Nussbaum eur.



Massiv Füllungs-Stiltür MF/CC, am. Kirschbaum lackiert, Inline-Zarge 65 mm, Drücker L71 Messing poliert

Sämtliche Holzarten bieten wir unbehandelt, lackiert, geölt sowie geölt + gewachst an. Bei einigen Holzarten haben Sie die Option, diese gebeizt oder farbig lackiert sowie deckend-weiß lackiert zu erhalten. Holzarten mit * sind auch in gebürsteter Oberfläche möglich.

Unsere
Massiv Füllungs-Stiltüren -
schöner leben mit Holz.



Massiv Füllungs-Stiltür MF/3B, Esche lackiert, LH-Zarge 65 mm, Drücker L71 Messing poliert



Massiv Füllungs-Stiltür MF/4F, Eiche astig lackiert, LH-Zarge 65 mm, Drücker R77 Nickel matt



Massiv Füllungs-Stiltür MF/H3, eur. Nussbaum lackiert, LH-Zarge 65 mm, Drücker L71 Chrom poliert

Rock 'n' Wood.

Aus Massivholz gefertigte Türen überleben kurzzeitige Trends. Dies gilt für die Eiche mit den bewährten Eigenschaften ebenso wie für die beliebte Buche und den Nussbaum mit ihren warmen rötlichen Tönen. Auch der seidige Glanz des Ahorns sowie die faszinierende Erscheinung der Kirsche und des Nussbaums sind einzigartig. Dies sind nur einige der 14 edlen Holzarten, in denen die Massiv Füllungs-Stiltüren MF als klassisch profilierte, echte Füllungstüren in traditioneller Rahmenbauweise gefertigt werden.



Natürliches Wohnen
und Leben mit dem Anspruch
auf Echtheit und Charakter.





Bei der Ausführung Eiche gebürstet wird das Holz nicht nur geschliffen, sondern mit feinen Bürsten behandelt. Hierbei bleiben die harten Jahresringe und die Äste stehen. Die weicheren Jahresringe werden beim Bürsten entfernt und es entsteht eine Reliefoberfläche, wodurch die Struktur des Holzes betont und fühlbar wird.

Massiv Füllungs-Stiltür MF/H4, Eiche astarm gebürstet weiß offenporig lackiert, Inline-Zarge 65 mm, Drücker K55 Chrom matt

Wir widmen jeder Tür so viel Sorgfalt und Aufmerksamkeit, als wäre sie die Einzige.



Massiv Füllungs-Stiltür MF/2C, am. Nussbaum lackiert, Inline-Zarge 65 mm, Drücker R25 Messing poliert



Massiv Füllungs-Stiltür MF/1F-SP10, eur. Ahorn lackiert, Inline-Zarge 100 mm, Verglasung Klarglas



Massiv Füllungs-Stiltür MF/1F, eur. Ahorn lackiert, Inline-Zarge 100 mm



Massiv Füllungs-Stiltür MF/2F, Eiche astarm gebürstet lackiert, Inline-Zarge 85 mm, Drücker R71 Messing poliert



Massiv Füllungs-Stiltür MF/H4-SP8, Buche lackiert,
Inline-Zarge 65 mm

Massiv Füllungs-Stiltür MF/2F-SP6, Buche lackiert,
Inline-Zarge 65 mm

Raffiniert kombiniert.

Holz und Glas könnten kaum unterschiedlicher sein.

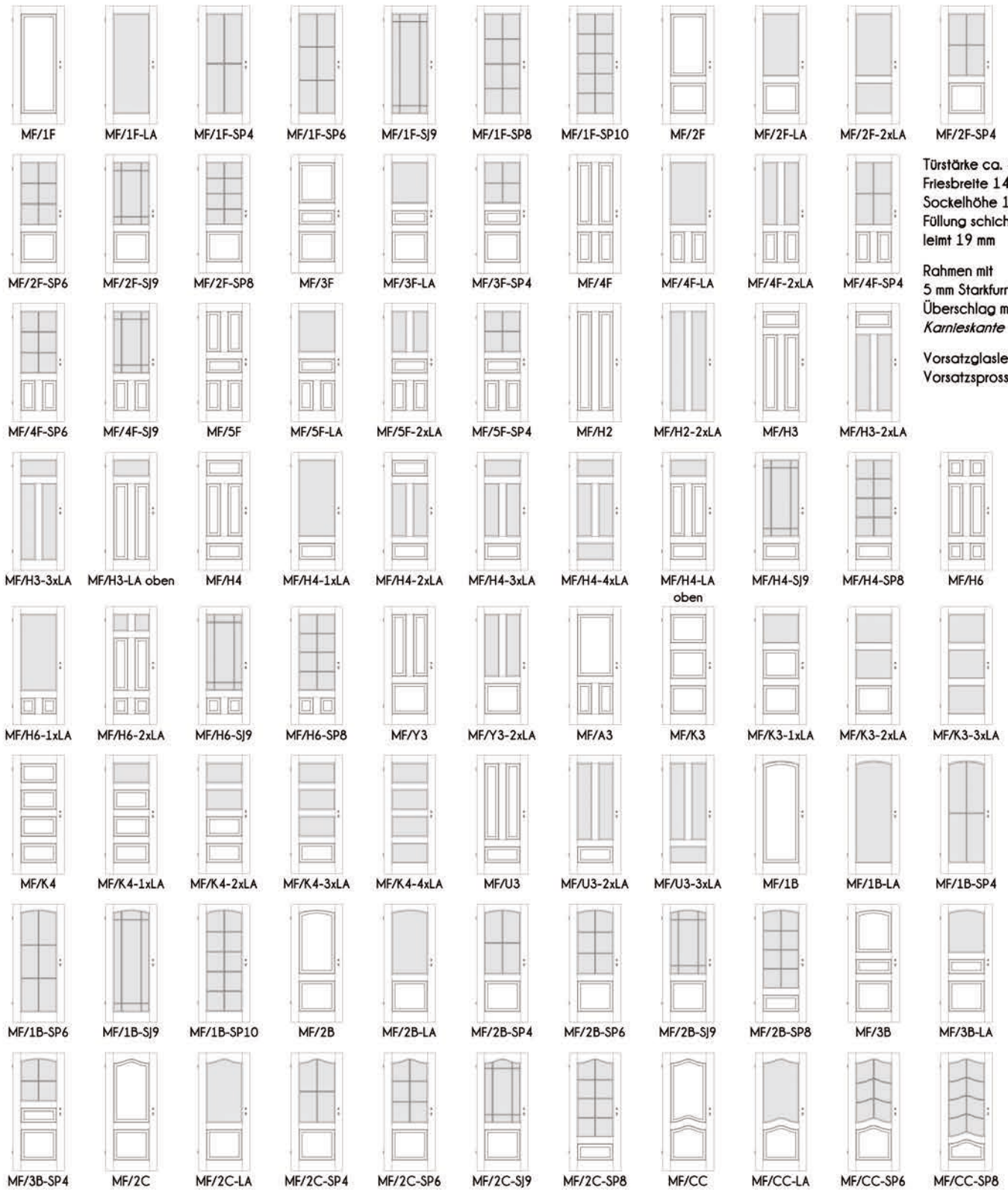
Der massive und ökologische Werkstoff Holz steht für Wärme. Glas wirkt dagegen eher technisch und kühl.

Im Kontrast verbinden sich jedoch die beiden gegensätzlichen Materialien. Hier gehen sie eine unwiderstehliche Liaison ein und verleihen Räumen einen einzigartigen Charakter.

Im Dialog vereinen sie den modernen Wohnstil mit warmer Gemütlichkeit und schaffen einen Bezug zwischen den Räumen. Wir bieten mehr als 25 verschiedene Einscheiben-Sicherheits-Gläser (ESG 8 mm) an.

Massiv Füllungs-Stiltüren MF

Ahorn, Buche, Eiche, Erle, Esche, Fichte astarm, Kiefer astarm, Kirschbaum, Lärche, Nussbaum



Türstärke ca. 40 mm,
Friesbreite 142 mm,
Sockelhöhe 195 mm,
Füllung schichtverleimt 19 mm

Rahmen mit
5 mm Starkfurnier,
Überschlag mit
Karnieskante

Vorsatzglasleisten,
Vorsatzsprossen



Türstärke ca. 40 mm, Friesbreite 142 mm,
Sockelhöhe 195 mm, Füllung schichtverleimt 19 mm

Rahmen mit 5 mm Starkfurnier,
Überschlag mit Karnieskante

Vorsatzglasleisten, Vorsatzsprossen





Massiv Füllungstür MG/2F, Eiche astig geölt, Inline-Zarge 65 mm, Drücker K44 Edelstahl matt

Zeitloses Design.

Dem Bauhaus nachempfunden - unsere Massivholz-Türenserie MG.

Eine Massivholztür hat - wie jeder Mensch - einen einzigartigen Charakter, gleicht doch kein Baum und kein Stück Holz dem anderen.

Geradlinig, ehrlich und stark sind Attribute, die zu den Massivholz-Füllungstüren MG passen.

Der bewährte ökologische Bau- und Werkstoff Holz, kombiniert mit klaren Formen und gerader Bauart, bestimmt hierbei das Design.

Eckige Rahmen und Füllungen ohne Profilierung - auch die Glasleisten sind bei diesen Türen eckig und flächenbündig.

Abgestimmt auf unsere geraden, schlicht wirkenden Massivholz-Füllungstüren MG haben wir die OG-Zarge im Programm. Bei dieser Zarge ohne Gehrung sitzt das Querteil stumpf, gerade zwischen den aufrechten Längsteilen.



Massiv Füllungstür MG/4F, am. Kirschbaum lackiert,
OG -Zarge 100 mm, Drücker K55 Messing poliert



Massiv Füllungstür MG/Y3-2xLA, am. Ahorn lackiert, MCZ-Zarge 65 mm



Massiv Füllungstür MG/K4, Fichte astarm honig-patiniert lackiert, OG-Zarge 65 mm, Drücker K415F Edelstahl matt



Massiv Füllungstür MG/3F-SP4, Eiche astarm lackiert, OG-Zarge 65 mm, Drücker R71 Nickel matt



Massiv Füllungstür MG/U3, Kiefer astarm lackiert, MGZ-Zarge 65 mm, Drücker R28N Messing poliert/Edelstahl



Massiv Füllungstür MG/H3-LA oben, Eiche astig lackiert, OG-Zarge 65 mm stumpfeinschlagend, Drücker L71 Nickel matt



Massiv Füllungstür MG/4F-2LA, Fichte astarm lackiert, OG-Zarge 65 mm, Bleiverglasung Laguna, Drücker R77 Nickel matt



Massiv Füllungstür MG/1F, eur. Erle lackiert,
Inline-Zarge 100 mm, Drücker K55 Messing poliert

Massiv Füllungstür MG/H2-2xLA, Buche lackiert,
OG-Zarge 100 mm, Bleiverglasung Meran blau,
Drücker R77 Nickel matt

Reizvolle Erscheinung.

Die Einmaligkeit von Holz zeigt sich in ihren Farbnuancen.

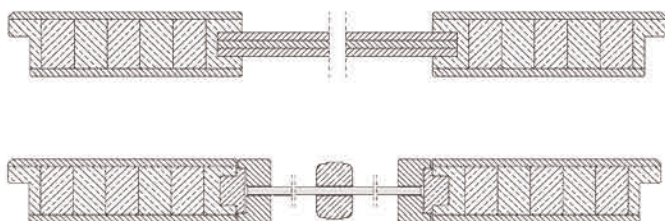

Die Struktur der Jahresringe - leichte Verwachsungen und eindrucksvolle Maserungen gepaart mit markanten Farbnuancen - das ist Holz. Wer sich für Massiv Füllungstüren in seinem Zuhause entscheidet, entscheidet sich gleichzeitig für natürliches und ökologisches Wohnen.

Bei den Türen der Serie MC mit Lichtausschnitten sind die Glasleisten und Sprossenrahmen flächenbündig.

Die hierzu sehr gut passende OG-Zarge (Bild rechts) greift diese klare Linienführung der Türen auf. Bei diesen besonderen Zargen sind die Bekleidungen ohne Profil und ohne Gehrungen gefertigt und dadurch sitzt das Querteil stumpf zwischen den Längsteilen.

Massiv Füllungstüren gerade MG

Ahorn, Buche, Eiche, Erle, Esche, Fichte astarm, Kiefer astarm, Kirschbaum, Lärche, Nussbaum



Türstärke ca. 40 mm, Füllung 19 mm stark,
Friesbreite 140 mm, Sockelhöhe 195 mm

Füllungen schichtverleimt gerade,
Rahmen stabverleimt mit 5 mm Starkfurnier,
Überschlag gerade

Marken-BB-Schloss Stulp silberlack,
2x Bandoberteile V 0020 vernickelt



Massiv Normtür VNK1, am. Ahorn lackiert, OG-Zarge 65 mm, Drücker L55 Chrom poliert

Schlicht und edel.

Unsere Massiv Normtüren der Serie VN.

Glatte, massive Vollholz-Normtüren VN bieten eine schlichte und zugleich edle Alternative in der zeitlosen Innenarchitektur.

Sie erhalten diese Türen als Zimmertüren in längsfurniert VN/K1 sowie querfurniert VN/Q1 und als Wohnungseingangstüren VN/K2, VN/K3 sowie VN/Q2 und VN/Q3.

Unsere Massiv Normtüren VN haben als Zimmertüren einen 5-fachen Vollholzaufbau mit Starkfurnier.

Sie können diese Türen auch als Wohnungseingangstüren mit Klimaklasse II (VN/K2 und VN/Q2) oder Klimaklasse III (VN/K3 und VN/Q3) erhalten.

Ein PZ-Schloss und 3-teilige Bänder sind hierbei serienmäßig.

Die Klimaklasse III-Türen sind zusätzlich noch mit Türfalzdichtung sowie Schall-Ex ausgerüstet und haben eine doppelte Aludampfsperre.

Massiv Normtüren VN erhalten Sie in folgenden ausgesuchten Hölzern:

Ausführung VN/Q1 (querfurniert) oder Ausführung VN/K1 (längsfurniert)

- Ahorn am.
- Ahorn eur.
- Buche
- Eiche astarm*
- Eiche astig *
- Erle eur.
- Esche
- Fichte astarm *
- Kiefer astarm *
- Kirschbaum am.
- Lärche eur. astarm*
- Lärche eur. astig*
- Nussbaum am.
- Nussbaum eur.

Die mit * gekennzeichneten Holzarten erhalten Sie auf Wunsch auch in gebürsteter Ausführung.





Massiv Normtür VN/Q1, Eiche astig lackiert, MGZ-Zarge 65 mm stumpfeinschlagend, Drücker K55 Chrom poliert



Massiv Normtür VN/K1-LA2, Buche lackiert,
Inline-Zarge 65 mm, Verglasung Satinato



Massiv Normtür VN/K1-2xLA2, Fichte astarm lackiert,
Inline-Zarge 65 mm, Verglasung Satinato,

Massiv Normtüren VN



Modelle VN/K1 bis VN/K1-SP8 sind längsfurniert, Türstärke 40 mm.

Modelle VN/K2 bis VN/K2-SP8 sind längsfurniert, mit Stabilisator, Türstärke 40 mm.

Modelle VN/K3 bis VN/K3-SP8 sind längsfurniert mit Alueinlage, Falzdichtung, Schalllex, Türstärke 47 mm.

Modelle VN/Q1 bis VN/Q1-SP8 sind querfurniert, Türstärke 40 mm.

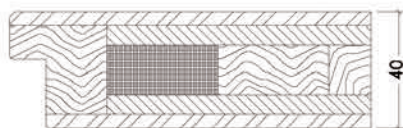
Modelle VN/Q2 bis VN/Q2-SP8 sind querfurniert, mit Stabilisator, Türstärke 40 mm.

Modelle VN/Q3 bis VN/Q3-SP8 sind querfurniert mit Alueinlage, Falzdichtung, Schalllex, Türstärke 47 mm.



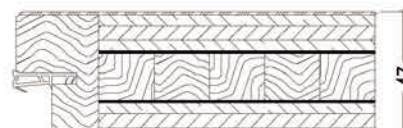
Typ VN/K1 + VN/Q1:
Klima* 1 ungeprüft (40 mm)
Marken-BB-Schloss Stulp silberlack
2x Bandoberteile V 0020 vernickelt

Aufbau 5-fach, Mittellage Vollholz
Decklage aus 5 mm Furnier



Typ VN/K2 + VN/Q2:
Klima* 2 ungeprüft (40 mm)
durch Stabilisator
Marken-PZ-Schloss Stulp silberlack
2x Bandoberteile V 0026 WF vernickelt

Aufbau 5-fach, Mittellage Dreischicht
Decklage aus 5 mm Furnier



Typ VN/K3 + VN/Q3:
Klima* 3 ungeprüft (47 mm)
Alueinlage, Falzdichtung, Schall-Ex
Marken-PZ-Schloss,
2x Bandoberteile V 0026 WF vernickelt

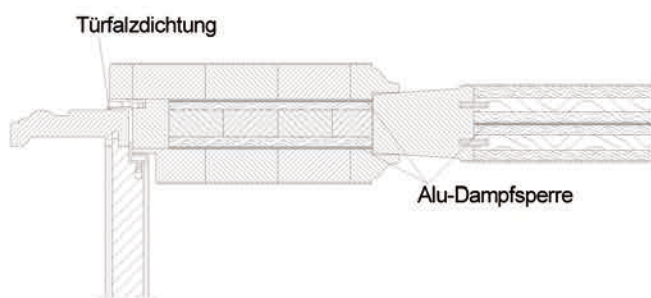

Aufbau 7-fach, Mittellage Vollholz,
Decklage aus Furnier



Massiv Wohnungseingangs-Stiltür MF/2F-WE, Eiche astarm gebürstet lackiert, Inline-Zarge 85 mm, Drücker R415 Edelstahl matt

Massiv Wohnungseingangs-Stiltüren MF-WE

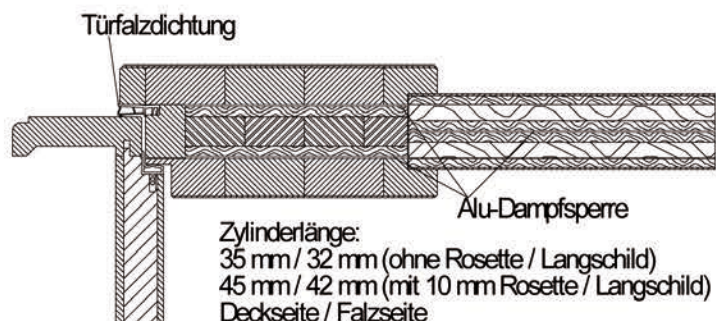

Ahorn, Buche, Eiche, Erle, Esche, Fichte astarm, Kiefer astarm, Kirschbaum, Lärche, Nussbaum



Rahmenstärke ca. 67 mm, Füllungsstärke ca. 43 mm,
 Friesbreite außen 160 mm, Friesbreite innen 142 mm,
 Sockelhöhe 195 mm
 Doppelfalz mit eingezogener Falzdichtung,
 Alu-Dampfsperre (im Rahmen 2x, in Füllung 1x),
 Marken-PZ-Schloss Stulp silberlack, Dorn 65 mm
 3x Bandoberteile V0026WF vernickelt, Schalllex
 Lichtausschnitte + glasteilende Sprossen für
 24 mm Isolierglas
 Klimaklasse III* / Schallschutzklasse 2*
 (ca. 41 dB) *ungeprüft

Massiv Wohnungseingangs-Füllungstüren MG-WE

Ahorn, Buche, Eiche, Erle, Esche, Fichte astarm, Kiefer astarm, Kirschbaum, Lärche, Nussbaum



Rahmenstärke ca. 67 mm, Füllungsstärke ca. 38 mm,
 Friesbreite außen 160 mm, Friesbreite innen 140 mm,
 Sockelhöhe 195 mm (Rahmen + Füllung ohne Profile)

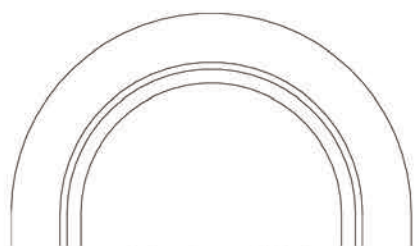

Doppelfalz mit eingezogener Falzdichtung,
 Alu-Dampfsperre (im Rahmen 2x, in der Füllung 1x),
 Marken-PZ-Schloss Stulp silberlack, Dorn 65 mm,
 3x Bandobertheile V 0026 WF vernickelt, Schall-Ex

Lichtausschnitte + glasteilende Sprossenrahmen für
 24 mm Isolierglas, Sprossenbreite ca. 50 mm

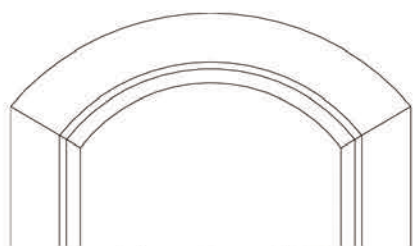
Klima 3 / Schallschutz 2 (ca. 41 dB) ungeprüft

Massiv Rundbogen-Stiltüren MF-R

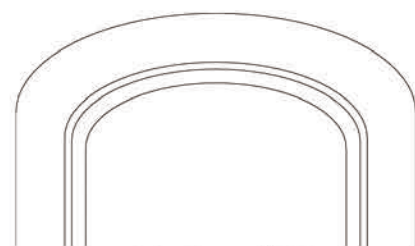
Ahorn, Buche, Eiche, Erle, Esche, Fichte astarm, Kiefer astarm, Kirschbaum, Lärche, Nussbaum



als Rundbogen MF/..-R



als Segmentbogen MF/..-S



als Korbbogen MF/..-K



Massiv Brandschutz-Stiltür MF/3B T30, Esche lackiert, LH-Zarge 65 mm, Drücker R415 Edelstahl matt

Unsere Brandschutztüren - natürlich auch aus Massivholz!

Holz ist unsere Leidenschaft - natürlich sind auch unsere Brandschutztüren T30 aus Holz!

Mit BAWO-Brandschutztüren sind Sie in der Lage, Ihre Brandschutztür aus unserem Massivholz-, Landhaus-, oder Weißlackprogramm zu wählen, also passend zu Ihren Innentüren.

Als Brandschutztüren können wir Ihnen alle Modelle der Massiv Wohnungseingangs-Stiltüren MF-WE, der Massiv Wohnungseingangs-Füllungstüren MG-WE, sowie unsere Massiv Normtüren VN/K3 und VN/Q3 anbieten.

Sie erhalten die Brandschutztüren unserer Massivholzserien in folgenden Holzarten:

- Ahorn am.
- Ahorn eur.
- Buche
- Eiche astarm
- Eiche astig
- Erle eur.
- Esche
- Fichte astarm
- Kiefer astarm
- Kirschbaum am.
- Lärche astarm eur.
- Lärche astig eur.
- Nussbaum am.
- Nussbaum eur.

Sämtliche Holzarten bieten wir unbehandelt, lackiert, geölt sowie geölt + gewachst an. Bei einigen Holzarten haben Sie die Option, diese gebeizt oder farbig lackiert sowie deckend-weiß lackiert zu erhalten.

Auch unsere Massiv-Brandschutztüren erhalten Sie auf Wunsch gerne mit Lichtausschnitten. Selbstverständlich erhalten Sie dazu auch die passenden Brandschutzzargen, Blend- und Blockrahmen.

Wie bei unseren Innentüren können Sie nicht nur die klassischen Höhen und Breiten, sondern auch Sondermaße von besonders hoch bis besonders breit erhalten.

Weitere Informationen zu unserem Brandschutz-Türenprogramm finden Sie in unserem Brandschutzkatalog und auf unserer Internetseite www.türkultur.de.





Abbildung links:
Massiv Holz-Glastür MF/HG, Buche lackiert,
Inline-Zarge 65 mm, Verglasung Parsol bronze

Abbildung rechts:
Massiv Holz-Glastür MF/HG, eur. Ahorn lackiert,
Inline-Zarge 100 mm, Verglasung Satinato

Unsere Massiv Holz-Glastüren erhalten Sie in 14 hochwertigen Hölzern und einer Vielzahl an möglichen Oberflächenbehandlungen, die wir auf Seite 39 abbilden.

Transparente Akzente.

Die Kombination von Massivholz und Glas setzt transparente Akzente in der Innenarchitektur.

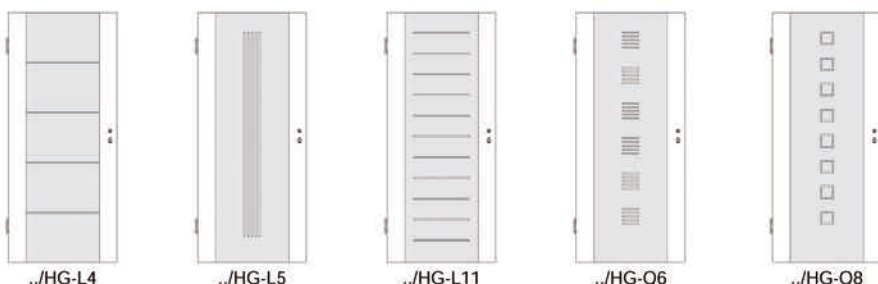
Massiv Holz-Glastüren MF/HG lassen das Sonnenlicht in Räume und Flure einfallen und schaffen eine freundliche und helle Wohnatmosphäre. Die Massivholz-Türfriese sind in der Holzart, Ausführung und Oberfläche passend zu allen Türen im Massivholz-Programm erhältlich.

Sie haben zwei überfurnierte Massivholz-Friese und eine Füllung aus 8 mm ESG-Glas.
Die Friese sind wahlweise mit Karnieskante oder eckigem Überschlag erhältlich.

Sie können folgende ESG-Gläser für diese Türen wählen:

- Klarglas
- Parsol grau
- Opti-White
- Parsol bronze
- Satinato
- Madras pave
- Mastercarré
- Madras uadi
- Chinchilla weiß
- Silvit weiß

Massiv Holz-Glastüren 8 mm ESG mit Schutzlacksandstrahlung



MS/HG Außenkante gerade + Innenkante profiliert



MF/HG Außenkante Karniesprofil + Innenkante profiliert



MG/HG Außenkante gerade + Innenkante gerade





Ganzglastür GG/K4-O



Ganzglastür GG/K4



Massiv Füllungstür MG/K4

Ganz aus Glas.

Ergänzend zu unseren Massiv Füllungstüren erhalten Sie auch Ganzglastüren im passenden Design.

BAWO Ganzglastüren im Füllungstüren-Design ergänzen stilvolle und moderne Wohnkonzepte ohne Kompromisse im Design. Sie sind einzigartig und passen perfekt zu den Massivholztüren. Transparente und satinierte Glasflächen sind so angeordnet, dass die Türfrieße und Füllungen der Massivholztüren dargestellt werden. Je nach Modell sind die Ganzglastüren größtenteils satiniert oder transparent.

Ganzglastüren im Füllungstüren-Design

8 mm ESG mit Schutzlacksandstrahlung



Verglasungen

Sämtliche Türen mit Lichtausschnitten bieten wir auch verglast an. Weitere Glasarten sind auf Anfrage möglich.



Klarglas



Klarglas Facette



Satinato weiß



Satinato Facette



Silvit weiß



Ornament 504



Chinchilla weiß



Eisblume



Kathedral weiß



altd. K-weiß



altd. K-bronze



CuBantik weiß



Barock weiß



Masterpoint



Mastercarre



Masterligne



Madras Pave



Madras Uadi



Delta matt weiß




Madeira weiß



Parsol grau



Parsol bronze



Spectrum weiß



Spectrum bronze



Spectrum blau



Spectrum rot



Spectrum grün

Unsere Auswahl an möglichen Bleiverglasungen. Weitere Ausführungen sind auf Anfrage möglich.



Portale



Light Red



Light Yellow



Diana



Flower II




Blue Stream



Giovanni



Old Pub



Calla

Holzarten und Oberflächen

Laubhölzer und Nadelhölzer (sämtliche Hölzer erhalten Sie unbehandelt, lackiert oder geölt)



Buche lackiert



Buche geölt



eur. Erle lackiert



Eiche rustikal
gebeizt lackiert*



Eiche astarm
lackiert*



Eiche astig
lackiert*



Eiche gebürstet weiß
offenporig lackiert



Eiche gebürstet
geölt



Esche lackiert



Esche weiß
offenporig lackiert



Esche deckend weiß
lackiert



eur. Ahorn lackiert



am. Ahorn lackiert



am. Kirschbaum lackiert




am. Nussbaum lackiert



Fichte astarm
lackiert*



Fichte astarm
gebürstet lackiert



Fichte honig patiniert*



Fichte astarm gebürstet
weiß pigmentiert-lackiert



Kiefer astarm
lackiert*



Kiefer astarm
gebürstet geölt



Kiefer biogelaugt
geölt*



eur. Lärche lackiert*



eur. Lärche
gebürstet lackiert

* Auch mit gebürsteter Oberfläche erhältlich!

Weitere Oberflächen: Eiche deckend-weiß lackiert und Eiche weiß offenporig.

Bitte beachten Sie: „Holz ist ein Natur-Produkt – bei den Abbildungen handelt es sich nicht um verbindliche Farbmuster.“

Holzkunst im Rahmen.

Die Zarge - Verbindung zwischen Wand und Tür.

Manche nennen es Türrahmen, der Fachmann nennt es Zarge - und seltener auch Türfutter. Egal wie man ihn benennt, der Rahmen ist ein wichtiger Bestandteil jeder Tür. Dabei übernimmt er nicht nur wichtige technische Funktionen, sondern ist mitverantwortlich für das Erscheinungsbild der Tür im Raum.

Im hochwertigen Wohnungs- und Objektbau werden Türen heute als wichtiges Gestaltungselement verstanden. Dies hängt mit dem Verständnis von Architektur als raumbildende Kunst zusammen. Alle Bauteile folgen der übergeordneten räumlichen Wirkung.

Die Zarge als Verbindung zwischen Wand und Türblatt ist nicht nur Dreh- und Angelpunkt der Funktionalität jeder Tür, sondern übernimmt auch einen wesentlichen Teil der optischen Wirkung. Ob modern dezent oder klassisch profiliert - bei uns erhalten Sie zu jeder Tür und jedem Ambiente den passenden Rahmen!



LH-Zarge
- klassisch profiliert
- auf Gehrung



Inline-Zarge
- gerade mit profilierter Kante
- auf Gehrung



MGZ-Zarge
- gerade ohne Profil
- auf Gehrung



OG-Zarge
- gerade ohne Profil
- stumpf ohne Gehrung

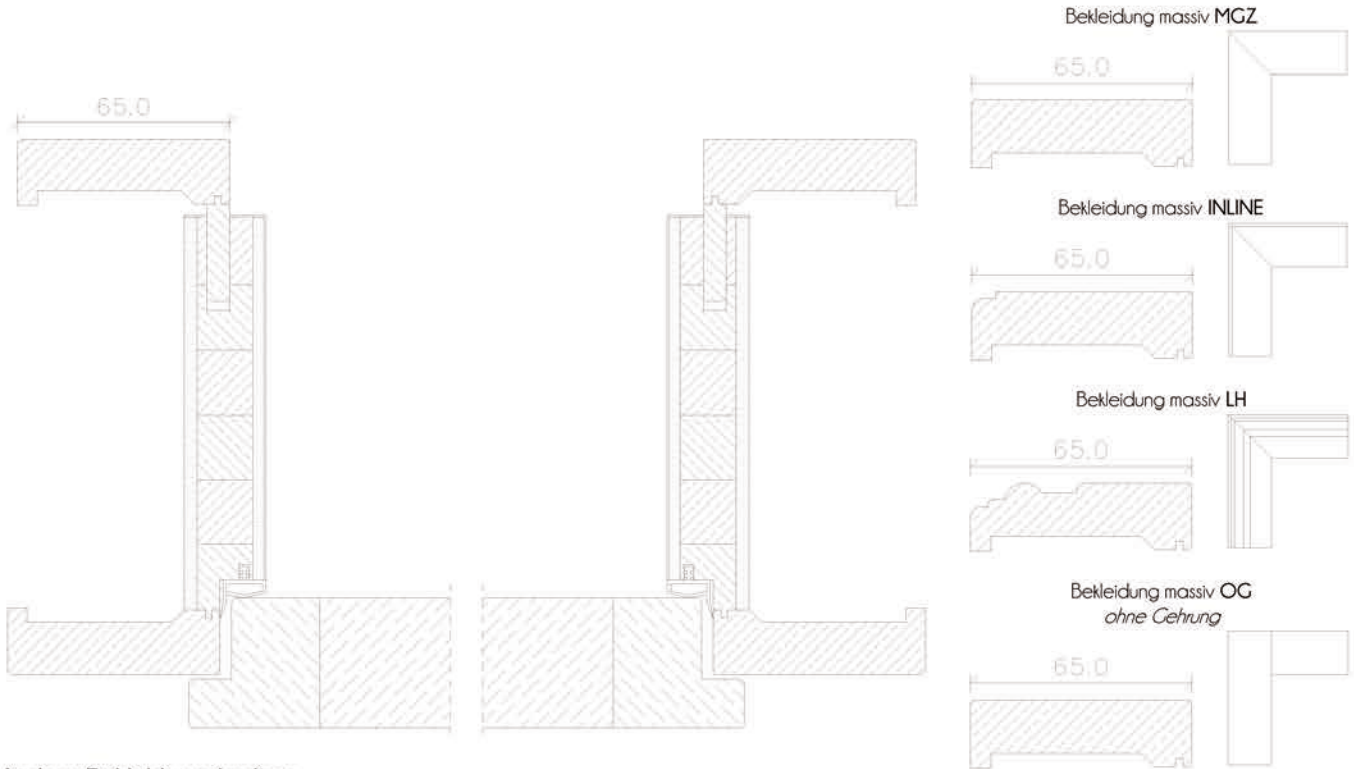


OG-Zarge
- gerade ohne Profil
- stumpf ohne Gehrung
- stumpf einschlagend

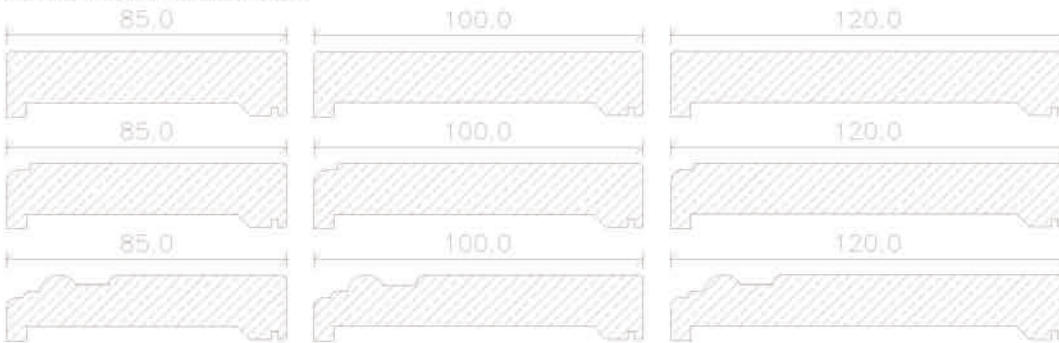
Es lohnt sich,
über die Türen
etwas länger
nachzudenken!

Sämtliche Zargen sind in gefälzter Ausführung und in stumpf einschlagender Ausführung möglich. Die Bekleidungsbreite beträgt jeweils 65 mm, Sonderbekleidungen in den Breiten 85 mm, 100 mm und 120 mm sind ebenfalls möglich. Die Zargen gibt es als einflügelige und zweiflügelige Ausführung und als Schiebetürzargen. Zusätzlich haben wir Blendrahmen (Typ ABZ wird vor die Wand montiert) und Blockrahmen (Typ BLZ wird in die Wand montiert) im Programm.

Profile von Massivholz- und Brandschutzzargen



Andere Bekleidungsbreiten:



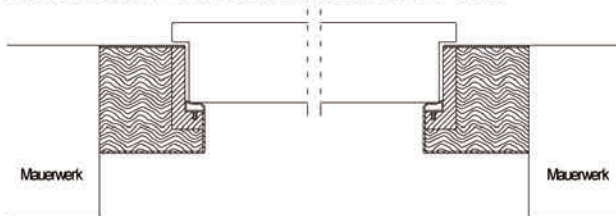
Bekleidung MGZ und OG

Bekleidung INLINE

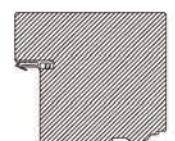
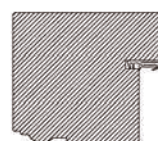
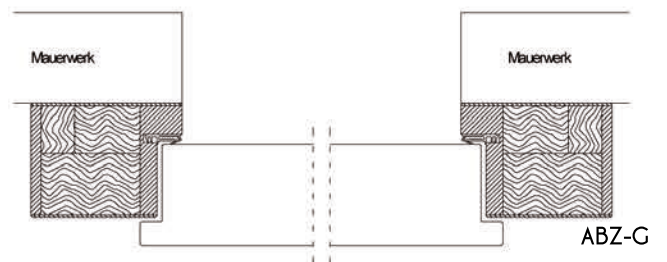
Bekleidung LH

Aufbau Innen-Türzargen: Futterplatte Mehrschicht furniert, Bekleidung massiv
 Aufbau Brandschutz-Zargen: Futterplatte 2x Multiplex furniert, Bekleidung massiv

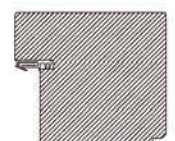
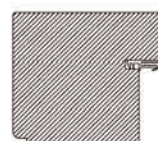
Massivholz Blockrahmen BLZ und Brandschutz-Blockrahmen BLZ-T30



Massivholz Blendrahmen ABZ und Brandschutz-Blendrahmen ABZ-T30



ABZ-L



ABZ-I

Massivholz Windfangzargen Typ LH / Inline / OG / MGZ / BLZ / ABZ

Ahorn, Buche, Eiche, Erle, Esche, Fichte astarm, Kiefer astarm, Kirschbaum, Lärche, Nussbaum



WI1S

1-flgl. Tür mit 1 festen Seitenteil links



WI2S

1-flgl. Tür mit 2 festen Seitenteilen links + rechts



WI1S

1-flgl. Tür mit 1 festen Seitenteil rechts



WID1S

2-flgl. Tür mit 1 festen Seitenteil links



WID2S

2-flgl. Tür mit 2 festen Seitenteilen links + rechts



WID1S

2-flgl. Tür mit 1 festen Seitenteil rechts



WIG1S

1-flgl. Tür mit 1 festen Seitenteil links + Oberlicht



WIG2S

1-flgl. Tür mit 2 festen Seitenteilen links + rechts + Oberlicht



WIG1S

1-flgl. Tür mit 1 festen Seitenteil rechts + Oberlicht



WIGD1S

2-flgl. Tür mit 1 festen Seitenteil links + Oberlicht



WIGD2S

2-flgl. Tür mit 2 festen Seitenteilen links + rechts + Oberlicht



WIGD1S

2-flgl. Tür mit 1 festen Seitenteil rechts + Oberlicht



Alle Seitenteile/Oberlichter sind mit Glasleisten zur bauseitigen Verglasung vorgefertigt. Die Lieferung erfolgt generell ohne Glas!

Türdrücker

						
K44 Edelstahl matt	K44F Edelstahl matt (flach)	K55 Messing poliert	K55 Chrom matt	K55 Chrom poliert	K55 O Chrom matt	K415F Edelstahl matt (flach)
						
R25 Messing poliert	R25 Chrom matt	R28N Edelstahl poliert/matt	R28N Messing poliert/Edelstahl	R29N Edelstahl poliert/matt	R30 Edelstahl matt	R38N Edelstahl poliert/matt
						
R39 Chrom poliert/ Porzellan weiß	R39 Messing poliert/ Porzellan weiß	R39 Messing poliert/Kiefer	R39 Chrom matt/ Porzellan schwarz	R48N Chrom/ Nickel matt	R52N Edelstahl poliert/matt	R71 Messing poliert
						
R71 Nickel matt	R71 Eisen antik grau	R71 Chrom poliert	R77 Chrom poliert	R77 Nickel matt	R77 Messing poliert	R128 Schmiedeeisen grau
						
R220 Nickel glanz/matt	R220 Messing poliert/matt	R310 Schmiedeeisen schwarz	R341N Edelstahl poliert/matt	R343N Edelstahl poliert/matt	R415N schwarz matt	R415 Edelstahl matt
						
R520 Edelstahl matt	R610 Edelstahl matt	L39 Messing poliert/ Porzellan weiß	L39 Chrom poliert/ Porzellan weiß	L55 Chrom poliert	L71 Nickel matt	L71 Eisen antik grau
						
L71 Chrom poliert	L71 Messing poliert	L128 Schmiedeeisen grau	L310 Schmiedeeisen grau	L415 Edelstahl matt		

Unser Türen-Programm

-  **Weißlack**
Klar, elegant, stilvoll –
eben nicht einfach nur weiß.
-  **NaturPur**
Landhausklassiker –
idyllisch, gemütlich, naturverbunden..
-  **edel+wertvoll**
Massivholztüren in meisterlicher Profilmalt.
-  **Einzigartig**
Naturholz erleben mit Furnier.
-  **Durchblick**
Glastüren –
für Lichtspiel und visuelle Großzügigkeit.
-  **Sicherlich**
Die schönen Nebeneingangstüren.
-  **Brand- und Rauchschutz**
mit Massivholztüren
-  **Holzkunst im Rahmen**
Zubehör. Türdrücker. Türbänder.



Jetzt haben wir mit Sicherheit Ihr Interesse an unseren Türen geweckt! BAWO-Türen sind etwas Besonderes! Unsere Vielfalt an Türen lässt sich nur schwer in einem Prospekt darstellen. Mehr Informationen finden Sie auf türkultur.de. Um einen realen Eindruck von der Qualität und der Verarbeitung zu bekommen, sollten Sie sich die Türen einmal in unserem Showroom oder bei einem unserer Fachhändler ansehen. Gerne nennen wir Ihnen den Nächstgelegenen.

Die abgebildeten Produkte können durch Fotografie und Druck vom Original abweichen. Irrtümer, Druckfehler, technische Änderungen sowie alle Rechte vorbehalten.



Fon: +49 (0) 26 42-90 20 80
E-Mail: info@bawo-tueren.de
www.tuerkultur.de