



YEARS

STONESLIKESTONES®

create your wall

STONESLIKESTONES®

create your wall

Welcome to the world of StoneslikeStones

Große Vielfalt an Designmöglichkeiten für Ihre vier Wände – ob zu Hause, im Büro oder als Eyecatcher für den klassischen Ladenbau, dem Retail-Bereich oder die Lebensmittelbranche. Wir haben für fast jeden Bereich mehrere Lösungen und Designvorschläge.

Unsere Produkte lassen sich miteinander kombinieren und schaffen attraktive Lösungen, je nach Wunsch des Kunden. Seit vielen Jahren nutzen Architekten und Designer die Materialvielfalt von StoneslikeStones.

Im Fokus unserer Produktauswahl steht immer der Anspruch, hohe Qualität zu einem marktgerechten Preis zu liefern und schonend mit den zur Verfügung stehenden Ressourcen umzugehen und somit eine „umweltfreundliche“ Produktpalette anzubieten.

Lassen Sie sich inspirieren von diesen außergewöhnlichen und zum Teil einzigartigen Produkten, die mit Sorgfalt von Hand in Deutschland und der EU hergestellt wurden.

Mit kreativen Grüßen

Stephan Schliebusch & Liliia Schliebusch
und das StoneslikeStones-Team

StoneslikeStones stands for: Variety of design possibilities for your four walls, whether at home, in the office or as an eye-catcher for the classic shop-fitting the retail sector or the food industry.

We have one or more solutions and design proposals for almost every area and design proposals.

Our products can be combined with each other and provide excitement or tranquillity, depending on the customer's wishes.

We are flexible and together with designers we can work out individual customer's wishes.

The focus of our product selection is always on to deliver high quality at a fair market price and to be to treat the available resources with care and thus offer an „environmentally friendly“ product range.

Let yourself be inspired by these extraordinary and in part unique products, which are handmade with care in Germany and the EU.

with creative greetings

Stephan Schliebusch & Liliia Schliebusch
and the team at StoneslikeStones

INHALT

Unser Katalog erscheint jährlich. Die im Internet verfügbare Online-Version wird laufend aktualisiert. Sie steht im Online-Reader mit Fullsreen-Darstellung und zum Download bereit.



HeavyRoll Beton
New York 4-17



HeavyRoll Rost · Beton
& Kupferpatina . . 18-31



HeavyRoll
Pompeii 32-33



RollBeton · BunkerBeton
Steindesign 34-43




RollRost
. 44-51



RollTravertin
Mokutan 52-57



AndoBeton
. 58-61



Ziegelsteinpaneele
MSD 62-75



Steinpaneele
MSD 76-109



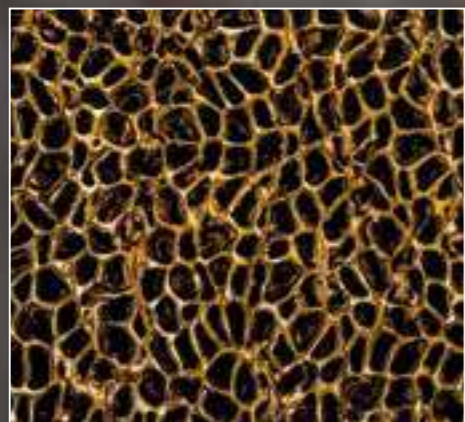
Holzdesignpaneele
& MSD Vittoria .110-117



PanelPiedra Paneele
.118-133



FITWALL
Dekorpaneele .134-139



AluAirPaneele
.140-145



RecoPaneele
.146-149



Dünnschiefer
.150-175



Duralmond
Celosias176-185



MosaikHolz &
Altholzdesign . .186-197



Echtmoos
.198-201

StoneslikeStones HeavyRoll®

EINE 2-4 MM STARKE BETONROLLE MIT TIEFER DREIDIMENSIONALER WIRKUNG

Diese raue, stark strukturierte Oberfläche ist durch die natürlichen Beton und Gesteinsanteile farblich variabel und vermittelt die Verwitterung und Geschichte der Oberfläche. Lieferbar als Rollenware, um einfache Wandflächen in eine neue spannende Szene zu verwandeln.

HeavyRoll®-Beton- und Rost-Dekore können, bedingt durch die manuelle Herstellung, im Farbton unterschiedlich ausfallen. Die Oberflächen der Bahnen erscheinen dabei heller oder dunkler moduliert. Der Effekt ist nicht kontrollierbar, daher werden Bestellungen möglichst aus einer Charge geliefert. Rost-Oberflächen sollten zum Schutz nach der Montage versiegelt werden, wobei der Farbton intensiver bzw. dunkler werden kann.



UMWELTSCHONEND

- leicht & dünn, einfacher Transport
- natürliche Grundstoffe wie Steinmehl
- manuelle Herstellung ohne Einsatz von Maschinen

 made in Germany



THE 3-4 MM THIN CONCRETE ROLL WITH A DISTINCT THREE-DIMENSIONAL EFFECT

This rough, highly textured surface is variable in color due to the natural concrete and rocks and conveys the weathering and history of the surface. Available in roll form to transform simple wall surfaces into a new exciting scene. HeavyRoll® is a quick & easy way to transform plain walls into uniquely adorned surfaces.

HeavyRoll® concrete and rust decors may vary in hue, due to the manual manufacturing process. As a result, the surfaces of the sheets appear lighter or darker modulated. The effect cannot be controlled, so orders are shipped from one batch whenever possible. Rust surfaces should be sealed for protection after installation, in which case the color tone may become more intense or darker.



ENVIRONMENTALLY FRIENDLY

- light & thin, easy transportation
- naturally occurring raw materials
- manual production to avoid the use of pollutive machinery



PREISLISTE

New York HeavyRoll *Rollable concrete*



recyclable



UV-resistant



Water-resistant



Frost-resistant



Fire-resistant



diffusion-open

HEAVYROLL® NEW YORK

StoneslikeStones HeavyRoll® wurde inspiriert durch verschiedenste natürliche Vorlagen.

Unser Ziel ist es, diese reproduzierten Oberflächen einer designorientierten Kundschaft zugänglich zu machen. Die gänzlich von Hand hergestellten Strukturen von sägerauen Brettern, strukturierten Flächen wie Metall, Stein oder Phantasie-Strukturen ähnlich eines Krokodessigns

sind alle als flexible Rolle zu bekommen. Der Träger der Rolle ist eine dünne Fiberglasmatte, die mit einer mineralischen Substanz beschichtet ist. Im Kern der Rolle befindet sich eine Trägermatte, die für die Stabilität sorgt.



HR-04 HeavyRoll® NewYork
gemischte Plankenbreite / betongrau
ca. 3.000 x 1.200 mm / 100-200-mm-Planken
Narrow plank, mixed width / concrete grey



HR-01 HeavyRoll® New York, betongrau
ca. 3.000 x 1.000 mm / 100-mm-Planken
Narrow planking, creme



HR-03 HeavyRoll® New York, betongrau
breite Planke / ca. 3.000 x 1.000 mm / 200-mm-Planken
Wide planking, concrete grey



HR-02 HeavyRoll® New York
schmal, gemischte Brettlängen / betongrau
ca. 3.000 x 1.000 mm / 100-mm-Planken
Narrow planking, mixed lengths / concrete grey



HR-01A HeavyRoll® New York
links: schmale Planke / anthrazit
ca. 3.000 x 1.000 mm / 100-mm-Planken
Narrow planking, anthracite



HR-01C HeavyRoll® New York, creme
ca. 3.000 x 1.000 mm / 100-mm-Planken
Narrow planking, creme





Wir können sowohl
Beton als auch Schiefer
auslasern und fräsen.
We can laser and mill
both concrete and slate.







HEAVYROLL® VINTAGE CONCRETE

BRUTALISM

„Brutalistisches Design wird im nächsten Jahr ein großer Trend sein. Er ist gekennzeichnet durch die Verwendung von rohem, unbearbeitetem Beton als Baumaterial, mit Augenmerk auf Funktionalität und der Verwendung industrieller Materialien. Beton erlebt ein Comeback als dekoratives Element für Innenräume. Ich führe das Comeback auf einen allgemeinen Wunsch nach saubereren und beruhigenden Räumen zurück. Im Vergleich zu früher ist der neue brutalistische Stil ein moderater Ansatz, der natürliche Elemente wie Holz, Steine, Pflanzen und nachhaltigen Materialien einbezieht, was zu einer wärmeren und einladenderen Ästhetik führt.“

Giampiero Tagliaferri, Studio Tagliaferri – VOGUE

BRUTALISM

„Brutalist design is going to be a big trend in the next year. It is characterized by the use of raw, unfinished concrete as a building material, as well as a focus on functionality and the use of industrial materials. Concrete is making a big come back as a decorative element for interiors. I attribute the comeback to a general request for clean and calming spaces. Compared to the past, the new brutalist style results in a softer approach that incorporates natural elements like wood, stones, plants, and sustainable materials resulting in a warmer and more welcoming aesthetic.“

Giampiero Tagliaferri, Studio Tagliaferri – VOGUE



HR-16 HeavyRoll® VINTAGE CONCRETE, betongrau
Neues Design, Maße der Bahn auf Anfrage.



HR-16 VINTAGE CONCRETE

HEAVYROLL® PALME

Die Rostoberflächen sind natürlich entstanden, die Muster der Reliefs können variabel sein, dabei sind der Phantasie kaum Grenzen gesetzt.

Diese gezeigten Bilder waren Projekte für unterschiedliche Kunden.

Die Stärke der Matte ist bis maximal 4 mm möglich .

HEAVYROLL® RUST

These rust surfaces are naturally produced by rust corrosion and can be customized with various patterns. The possibilities are virtually only limited by your imagination.

All patterns shown here were specially designed for certain projects to meet every customer's individual demands.

The maximal thickness possible is 4 mm and dependent on the design of the rust surface.



HR-05 HeavyRoll® PALME · grau mit Nieten
ca. 3.000 x 850 mm



HR-05 HeavyRoll® PALME · Rost mit Nieten
ca. 3.000 x 850 mm



HR-05 HeavyRoll® PALME · grau mit Nieten
ca. 3.000 x 850 mm




HR-05 HeavyRoll® PALME · grau ohne Nieten
ca. 3.000 x 850 mm

HEAVYROLL® MIKADO



HR-06 HeavyRoll® MIKADO 2020 · Rost
ca. 3.000 x 1.000 mm



HR-06 HeavyRoll® MIKADO 2022 · grau
ca. 3.000 x 1.000 mm



HR-06 MIKADO Kupferpatina


HEAVYROLL® TITANIC & MATRIX



HR-07 HeavyRoll® TITANIC · Rost mit Nieten
ca. 3.000 x 1.180 mm



HR-09 HeavyRoll® MATRIX · Rost
ca. 3.000 x 1.000 mm



HR-07 TITANIC

HEAVYROLL® TITANIC NIETEN



HEAVYROLL® RIBBON

Neues Design, Maße der Bahn auf Anfrage.



HR-11 HeavyRoll® RIBBON



HEAVYROLL® RUSTIC IRON

Neues Design, Maße der Bahn auf Anfrage.



HR-14 HeavyRoll® RUSTIC IRON

HEAVYROLL® SQUARE

Neues Design, Maße der Bahn auf Anfrage.



HR-13 HeavyRoll® SQUARE · Rost



HR-13 HeavyRoll® SQUARE · schwarzweiß

HEAVYROLL® ROKOKO

Neues Design, Maße der Bahn auf Anfrage.



HR-12 HeavyRoll® ROKOKO · Rost

HEAVYROLL® ROKOKO



HEAVYROLL® POMPEII

Fire plank – verbranntes Holz als Rolle
Unser Highlight ist die Reproduktion einer traditionellen Technik japanischer Baukunst: Yakisugi. Die vermeintlich verkohlten Holzoberflächen erhalten Sie bei uns jedoch rollbar auf einer Bahn von ca. 3,00x1,00 m und nur ca. 2–4 mm stark.

Der Look des Yakisugi-Holzes, das bei StoneslikeStones unter dem Begriff POMPEII läuft, ist absolut frei von Brandgeruch und kann bedenkenlos im Innenraum als moderner Wandbelag eingesetzt werden.



HR-08 HeavyRoll® POMPEII
ca. 3.000 x 950 mm



RollBeton - RollRost - Mokutan RollTravertin - Steindekore



Die Rollenware bietet Architekten und Designern die Lösung, mit geringstem Gewicht in kurzer Zeit eine massive Beton-, Rost- oder Travertin-Oberfläche zu erzeugen.



Der Designer nutzt RollBeton als Wandfläche, um die Aufmerksamkeit auf die gezeigten Exponate zu lenken.

Rollbeton/ -Rost / -Travertin kann auf nahezu jedem tragenden Untergrund Verwendung finden, weil er maximal 1-2 mm aufbaut und sich sehr leicht verarbeiten lässt.

RollBeton- und RollRost-Dekore können, bedingt durch die manuelle Herstellung, im Farbton unterschiedlich ausfallen. Die Oberflächen der Bahnen erscheinen dabei heller oder dunkler moduliert. Der Effekt ist nicht kontrollierbar, daher werden Bestellungen möglichst aus einer Charge geliefert. Rost-Oberflächen sollten zum Schutz nach der Montage versiegelt werden, wobei der Farbton intensiver bzw. dunkler werden kann.



UMWELTSCHONEND

- leicht & dünn, einfacher Transport
- natürliche Grundstoffe wie Steinmehl
- manuelle Herstellung ohne Einsatz von Maschinen

ROLLBETON, ROLLROST, MOKUTAN, TRAVERTIN

The roll material offers architects and designers the solution to create a massive concrete to create a solid concrete, rust or travertine surface in a short time.

Rolled concrete/rust/travertine can be used on almost any load-bearing substrate, because it builds up a maximum of 1-2 mm and is very easy to process.

RollBeton and RollRust decors can vary in color shade due to manual production. In this case, the surfaces of the sheets appear lighter or darker modulated. The effect cannot be controlled, therefore orders are supplied from one batch if possible. Rust surfaces should be sealed for protection after installation, in which case the color tone may become more intense or darker.



ENVIRONMENTALLY FRIENDLY

- light & thin, easy transportation
- naturally occurring raw materials
- manual production to avoid the use of pollutive machinery

 made in Germany



PREISLISTE

ROLLBETON

RollBeton ist ein manuell hergestelltes deutsches Produkt. Zur Produktion werden nur geprüfte und zertifizierte Gesteinsmehle verwendet. Das Material ist antistatisch und lässt sich im Gegensatz zu Beton nahezu staubfrei verarbeiten.

Im Gegensatz zu einer schon mit Spachteltechnik ausgeführten Wand kann sich hier der Handwerker und sein Kunde vor der Montage die fertigen individuellen Bahnen ansehen. Ihnen stehen im Bereich RollBeton zwei verschiedene Dekore und jeweils drei Standardfarbtöne zur Verfügung. Ab 100 Bahnen werden auf Wunsch auch Sonderfarben angefertigt.

Die Bahnen haben eine Größe von 300x100 cm.

Rollbeton wird nicht maschinell sondern rein manuell in Deutschland hergestellt, somit ist jede Bahn ein Unikat mit leichten Farbschwankungen. Dadurch wirkt das Endergebnis umso authentischer.

Diese Betontapete hat eine Stärke von 1–1,5 mm und auf der Rückseite eine Glasfasermatte als Träger.

CONCRETE

RollBeton is a hand-made German product. We only use tested and certified stone meal in our production processes. The material is anti-static and can practically be applied dust-free unlike customary concrete slabs.

The individual sheets can be examined prior to installing the material, giving you the additional benefit of visualizing the finished wall design in advance.

RollBeton is available in two different designs with a choice of three colors each.

Customized colors are available at a minimum order quantity of 100 sheets.

The sheets are 300x100 cm in size, with a thickness of only 1–1.5 mm.

As mentioned previously, every sheet is produced by hand and without machinery.

The result is a completely unique wall cladding with the distinctive authenticity of genuine handiwork.



- ★ flexibel & leicht
- ★ individuelle Optik
- ★ platzsparende Lagerung
- ★ antistatisch

- ★ flexible and lightweight
- ★ individual look
- ★ space-saving storage
- ★ anti-static

RollBeton Brettschalung mit lebhafter Schattierung. Die Oberfläche ist leicht strukturiert und wird durch Streiflicht besonders hervorgehoben.

RollBeton with a board formed concrete design creates lively shadows that are especially emphasized by grazing lights.

RollBeton Brettschalung



ROLLBETON

ES STEHEN DREI DEKORE ZUR VERFÜGUNG
THERE ARE THREE DECORS AVAILABLE

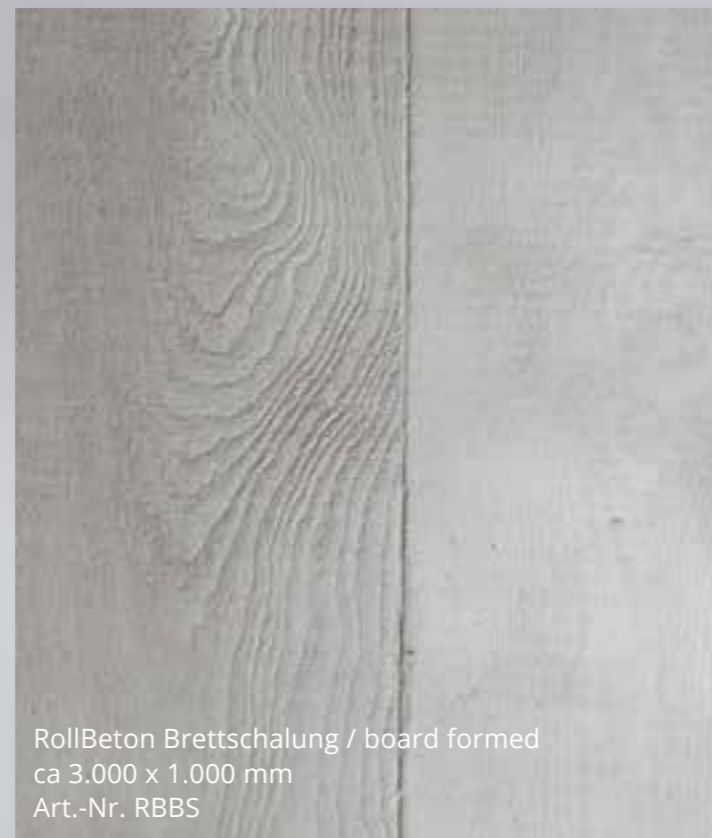


Jede Bahn für sich ist individuell. Durch die manuelle Herstellung finden sich mal mehr, mal weniger Luft-einschlüsse im Material. Das ist ein gewollter Effekt und lässt den Rollbeton umso realistischer wirken! Durch nachträgliches leichtes Schleifen des RollBetons und eventuellem Wachsen oder Versiegeln erzielen Sie unterschiedliche Betonoberflächen.

⚠ Bitte beachten Sie, daß alle hier gezeigten Farbtöne lediglich hinweisend sind. Eine exakte Farbgleichheit, auch zu Handmustern, ist nicht möglich. Die Farbwiedergabe im Internet ist abhängig vom verwendeten Monitor und seinen Einstellungen.


Every single sheet is unique. As a result of the hand-made production process, the amount and placement of the blowholes always varies. This is a deliberate effect to give RollBeton a more realistic appearance. The look can be further customized subsequently by either gently sanding or waxing the material.

⚠ Please note that all colours shown here only are indicative. An exact colour match, even to hand samples, is not possible. The colour reproduction on the Internet depends on the monitor and settings used.



STEIN- & HOLZDEKORE

Die Gesamtauswahl aller Dekore finden Sie im Internet unter: <https://stoneslikestones.eu/rollbeton/>
 The total selection of all decors can be found on the Internet.



ROLLBETON & ROLLROST

Die RollBeton- und RollRost-Oberflächen liegen voll im Trend der modernen Raumgestaltung.

Die nachträgliche Gestaltung als Sichtbetonfläche, z. B. für Lofts oder die Verwandlung einer normalen Holztür in eine alte, verrostete Eisentür sind nur zwei Beispiele für den vielseitigen Einsatz unserer Produkte.

Das ca. 3 m² grosse Material wird entweder als Rollenware angeliefert oder auch auf einen Holzträger verpresst (Spanplatte oder MDF).

RollBeton & RollRost

When it comes to modern interior design or contemporary architecture, concrete walls & rusty surfaces are in full vogue.

Designing fair-faced concrete surfaces or transforming a regular wooden door into a vintage rusty iron door are just two examples of the versatile use of our products.

RollBeton & RollRost surfaces are available as thin mineral fiberglass sheets or already preinstalled on a wooden flakeboard panel or MDF.

Start creating extraordinary walls and special pieces of furniture in a short amount of time. Our team at StoneslikeStones is pleased to support you in your projects.



REFERENZEN ROLLBETON & ROLLROST



ROLLROST

Veredeln Sie Ihre Wände mit RollRost im Industrielook. Auch auf Möbeln oder Türen ist dieses Material ein ganz besonderer Blickfang.

RollRost bieten wir Ihnen in den Dekoren Glatt und zwei Ausführungen Waffelrost an. Die Intensität des Rosts variiert an verschiedenen Stellen leicht und lässt die Bahn dadurch lebendig erscheinen.

Die Bahnengröße liegt, wie beim RollBeton, bei 1000x3000 mm mit einer Stärke von 2-3 mm.

Durch die manuelle Herstellung entsteht immer ein besonderes Unikat.



RollRost-Wand aus mehreren Bahnen mit Waffelstruktur

RollRost diamond mesh installation with multiple sheets




Bitte beachten Sie, daß alle hier gezeigten Farbtöne lediglich hinweisend sind. Eine exakte Farbgleichheit, auch zu Handmustern, ist nicht möglich. Die Farbwiedergabe im Internet ist abhängig vom verwendeten Monitor und Einstellungen.

Please note that all colours shown here only are indicative. An exact colour match, even to hand samples, is not possible. The colour reproduction on the Internet depends on the monitor and settings used.

ROLLRUST

The hand-made rust wallpaper RollRust is another way of achieving the popular industrial look. With rust no longer being an unwanted byproduct of corroded materials but a contemporary architectural choice in high demand, StoneslikeStones' RollRust is sure to effectively adorn your walls or transform your furniture & doors into unique eye-catchers.

RollRust is available with a smooth finish or with a diamond mesh pattern in three different sizes. The dimensions of each roll are the same as the RollBeton rolls: 1000x3000 mm with a thickness of 2-3 mm.



RollRost glatt / smooth

**ES STEHEN DREI DEKORE
ZUR VERFÜGUNG**
THREE DESIGNS ARE AVAILABLE

Keine Bahn ist identisch mit der Nächsten!
Durch die manuelle Herstellung finden sich mal
mehr, mal weniger Lufteinschlüsse im Material
wieder. Das ist ein gewollter Effekt und lässt den
RollRost realistischer wirken!

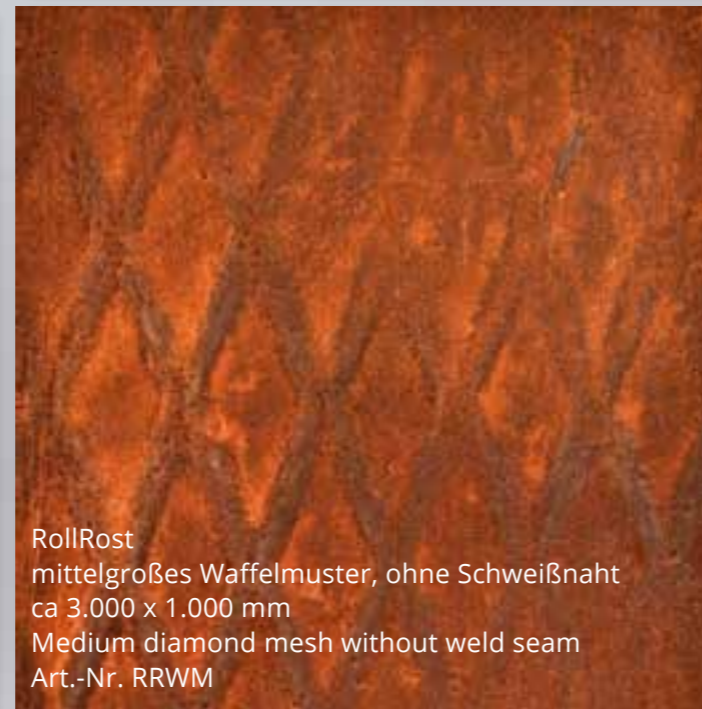
Every single sheet is unique. As a result of the
hand-made production process, the amount and
placement of structural irregularities always varies.
This is a deliberate effect to give RollRost a more
realistic appearance.




RollRost
kleines Waffelmuster, mit Schweißnaht
ca 3.000 x 1.000 mm
Small diamond mesh with weld seam
Art.-Nr. RRWK



RollRost glatt / smooth
ca 3.000 x 1.000 mm
Art.-Nr. RRG



RollRost
mittelgroßes Waffelmuster, ohne Schweißnaht
ca 3.000 x 1.000 mm
Medium diamond mesh without weld seam
Art.-Nr. RRWM



RollRost mittelgroßes Waffelmuster


REFERENZEN ROLLROST



RollRost kleines Waffelmuster
mit Schweißnaht



REFERENZEN ROLLROST



ROLLTRAVERTIN

Diese neue Steinoptik bieten wir als Rollenware an, sie zeigt römischen Travertin. Das Furnier mit seiner deutlichen Steinstruktur weist eine Stärke von 2,5–3 mm auf bei einer Größe von 3000x1000 mm. Auf Anfrage bieten wir auch, wie bei RollBeton und RollRost, Plattenware an.

Auch RollTravertin entsteht in Handfertigung, wirkt daher authentisch und inspirierend. Ohne Rapport ist jede Bahn ein Unikat.

RollTravertin is our mineral wallpaper inspired by Roman travertine structures built with the famous limestone. As with RollBeton and RollRost this product is also hand-made in Germany, making every sheet unique. The result is a very natural surface with no repeats between sheets.

The dimensions of RollTravertin are 1000x3000 mm, with a thickness of 2.5–3 mm. RollTravertin is available as a roll or pre-installed on a wooden carrier plate.




RollTravertin – hell beige/light
ca 3.000 x 1.000 mm
Art.-Nr. rtrav-1



RollTravertin – dunkel/dark
ca 3.000 x 1.000 mm
Art.-Nr. rtrav-2



 Bitte beachten Sie, daß alle hier gezeigten Farbtöne lediglich hinweisend sind. Eine exakte Farbgleichheit, auch zu Handmustern, ist nicht möglich. Die Farbwiedergabe im Internet ist abhängig vom verwendeten Monitor und Einstellungen.

Please note that all colours shown here only are indicative. An exact colour match, even to hand samples, is not possible. The colour reproduction on the Internet depends on the monitor and settings used.

REFERENZEN TRAVERTIN



MOKUTAN 木炭



FIRE PLANK – VERBRANNTES HOLZ ALS ROLLE

Unser neues Highlight ist die Reproduktion einer traditionellen Technik japanischer Baukunst: Yakisugi. Die vermeintlich verkohlten Holzoberflächen erhalten Sie bei uns jedoch rollbar auf einer Bahn von ca. 3,00x1,00 m und nur ca. 1–2 mm stark.

Der Look des Yakisugi-Holzes, das bei StoneslikeStones unter dem Begriff Mokutan läuft, ist absolut frei von Brandgeruch und kann bedenkenlos im Innenraum als moderner Wandbelag eingesetzt werden.

FIRE PLANK – BURNT WOOD AS A ROLL

Our new highlight is the reproduction of a traditional Japanese building technique: Yakisugi. These charred wooden planks have an iconic signature look, which is known around the world and tantamount to sophisticated craftsmanship.

StoneslikeStones is proud to present you the renowned Japanese timber recreated on a rollable sheet: Mokutan (木炭, Jap.: charcoal). Each sheet has a dimension of 1000x3000 mm, with a thickness of approx. 1–2 mm.

The material is odorless (i.e. it does not smell burned) and can be used as an interior wall cladding without concerns.



Mokutan, verbranntes Holzplanken
ca 3.000 x 1.000 mm
Mokutan, Fire plank
Art.-Nr. Mokutan



AndoBeton



MINIMALISMUS IN PERFEKTION


Ando Beton ist ein minimalistisches Betonfurnier für den Neubau- und Sanierungsbereich.

Durch die zeitlose moderne Optik in verschiedenen Grautönen sowie die gleichmäßige Struktur kann AndoBeton als Sichtbeton für Wandverkleidungen, Fassaden und den Möbelbau eingesetzt werden.

Die Betonfurniere sind nur 2 mm dünn, Format 2.800x1.200 mm, leicht, flexibel und biegsam.

UMWELTSCHONEND



- weil leicht und dünn (2 mm), einfacher Transport
- natürliche Grundstoffe wie Steinmehl
-  Made in Germany



Wir können sowohl Beton als auch Schiefer auslasern und fräsen.

We can laser and mill both concrete and slate.

MINIMALISM TO PERFECTION

AndoBeton is a minimalist concrete veneer for new construction and renovation.

Due to the timeless modern look in different grey tones as well as the uniform structure, AndoBeton can be used as exposed concrete for wall cladding, facades and furniture construction. The concrete veneer is only 2 mm thin, format 2,800x1,200 mm, light, flexible and bendable.

ENVIRONMENTALLY FRIENDLY

- naturally occurring raw materials
- minimal transport effort because of the low weight and compact size
- sustainably produced in Germany




PREISLISTE

ANDOBETON

EIGENSCHAFTEN


- Hergestellt aus Sand, Zement, Wasser und Betonzusatzmittel.
- Gewebeflies-Rücken, anwendbar auf nahezu allen Untergründen im Innen- und Außenbereich.
- Schadstoff- und Lösemittelfrei.
- Hohe Zugfestigkeit.
- Diffusionsoffen und geringe thermische Ausdehnung – weil mineralisch.
- AndoBeton kann gerollt und dadurch kostengünstig versendet werden.
- Jedes Betonfurnier ist ein Unikat mit einer natürlichen Oberfläche.

 Made in Germany

ANDOCONCRETE

PROPERTIES

- Made of sand, cement, water and concrete admixture.
- Fabric fleece backing, applicable on almost all substrates indoors and outdoors.
- Free of harmful substances and solvents.
- High tensile strength.
- Diffusion-open and low thermal expansion – because mineral.
- AndoBeton can be rolled and thus shipped cost-effectively.
- Each concrete veneer is unique with a natural surface.

 Made in Germany





Abbildung des Gewebeflies-Rückens, Maßstab 1:1

Illustration of the large-meshed net fabric backing (1:1 scale)



AB 2103 AndoBeton weiss, 2.800x1.200x2 mm



AB 2102 AndoBeton anthrazit, 2.800x1.200x2 mm



AB 2100 AndoBeton Natur hell, 2.800x1.200x2 mm



AB 2200 AndoBeton Marmor hell, 2.800x1.200x2 mm



AB 2104 AndoBeton Natur hell patiniert, 2.800x1.200x2 mm



AB 2201 AndoBeton Marmor dunkel, 2.800x1.200x2 mm

Großformate von MSD

MSD bietet eine Vielzahl von unterschiedlichen Designs und Farben. Gerade im Ziegelstein-Bereich ist die Auswahl sehr gewachsen, weil die Anforderungen an Individualität ständig gestiegen sind. MSD bietet ein besonders großes Format, das sich für flächige Belegung anbietet und das gerade bei Säulen und Gewölben gut zu nutzen ist.



Die Großformate sind in zwei Größen erhältlich und zum Teil gibt es die Paneele horizontal und vertikal.

The large formats are available in two sizes and some of the panels are available horizontally and vertically.

MSD offers a variety of different designs and colours. Especially in the brick sector, the selection has grown a lot because the demands for individuality have constantly increased. MSD offers a particularly large format, which is ideal for flat coverings and can be used especially well for columns and vaults.

The large formats are available in two sizes and some of the panels are available horizontally and vertically.




PREISLISTE



LADRILLO

Das Steinpaneel Ladrillo zeigt einen flachen südländischen Ziegelstein – hier wird er in vier Farben angeboten.

The stone panel Ladrillo shows one southern flat brick, here it is offered in four colors.



231 Ladrillo rojo · ca. 3,34x1,33 m
101 vertikal · ca. 1,33x3,34 m



230 Ladrillo blanco · ca. 3,34x1,33 m
106 vertikal · ca. 1,33x3,34 m



229 Caravista · ca. 1,38x3,32 m



278 Ladrillo Coba · ca. 3,27x1,27 m



233 Ladrillo multicolor · ca. 3,34x1,33 m
103 vertikal · ca. 1,33x3,34 m



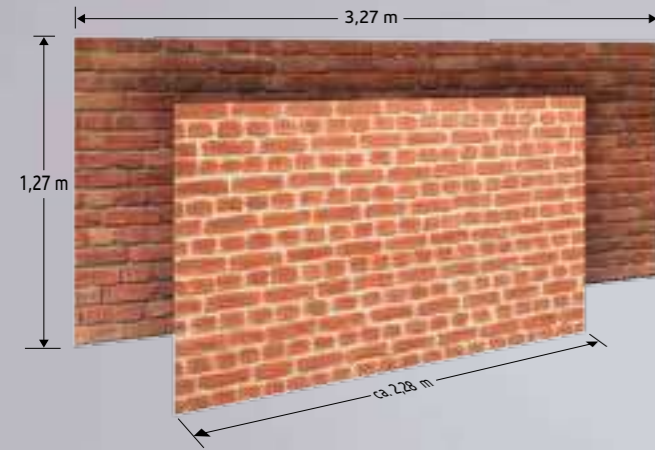
235 Ladrillo claro · ca. 3,34x1,33 m
105 vertikal · ca. 1,33x3,34 m

Die Abbildungen zeigen einen Ausschnitt der Paneele, sie stellen nicht immer die ganze Platte dar. Die Farbwiedergabe im Druck ist nicht verbindlich, sie kann unter Umständen von der Paneeelfarbe abweichen. Eine Bemaßung der Steine bzw. Ziegel finden Sie im Internet. **Panelgröße (BxH): ca. 3,30 x 1,30 m.**

GROSSE FORMATE

GROSSE FORMATE

LADRILLO LOFT Industrielook



Das Vorbild unseres Loft-Steinpaneels ist der Ziegel von 1872 mit dem Maß LxBxH 25x12x6,5 cm.

Ladrillo Loft stone panels are modelled on the classic German brick created in 1872 with the dimensions 25x12x6,5 cm (LxWxH).


Wir bieten für die verschnittoptimierte Planung und Ausführung ein zweites, kleineres Plattenmaß in der Größe von ca. 2,28x1,27 m an. Beide Größen können miteinander kombiniert und montiert werden.

To optimize installing the panels and reduce the cutting loss we also offer an alternative, smaller panel size with the dimensions 2,28 x 1,27 m. The two sizes are compatible with each other and can be used in conjunction.

ZIEGELSTEIN-PANEELE




340 Ladrillo Loft New York · ca. 3,27x1,27 m




232 Ladrillo Loft classic · ca. 3,27x1,27 m
272 vertikal · ca. 1,27x3,27 m
292 Ladrillo Loft classic Alfaro · ca. 2,26x1,28 m



237 Ladrillo Loft terrakotta · ca. 3,27x1,27 m



280 Ladrillo Loft dark red · ca. 3,27x1,27 m
276 vertikal · ca. 1,27x3,27 m
293 Ladrillo L. d. r. Alfaro · ca. 2,26x1,28 m



327 Ladrillo Loft rojo · ca. 3,27x1,27 m
273 vertikal · ca. 1,27x3,27 m
294 Ladrillo L. r. Alfaro · ca. 2,26x1,28 m




228 Ladrillo Loft blanco · ca. 3,27x1,27 m
274 vertikal · ca. 1,27x3,27 m
290 Ladrillo L. b. Alfaro · ca. 2,26x1,28 m



555 Ladrillo Loft weisskalk · ca. 3,27x1,27 m




328 Ladrillo Loft sucio · ca. 3,27x1,27 m
275 vertikal · ca. 1,27x3,27 m
291 Ladrillo L. s. Alfaro · ca. 2,26x1,28 m



226 Ladrillo Loft Holstein · ca. 3,27x1,27 m



239 Ladrillo Loft marron · ca. 3,27x1,27 m
296 Ladrillo L. m. Alfaro · ca. 2,26x1,28 m



244 Ladrillo Loft anthracite · ca. 3,27x1,27 m
245 vertikal · ca. 1,27x3,27 m
295 Ladrillo L. a. Alfaro · ca. 2,26x1,28 m

GROSSE FORMATE

GROSSE FORMATE

PROJEKT HOTEL VIER JAHRESZEITEN HAMBURG



GROSSE FORMATE

GROSSE FORMATE

ZIEGELDEKOR LADRILLO LOFT



GROSSE FORMATE

GROSSE FORMATE

ZIEGELDEKOR LADRILLO LOFT



GROSSE FORMATE

GROSSE FORMATE

ZIEGELDEKOR LADRILLO LOFT



GROSSE FORMATE

GROSSE FORMATE

Steindekore BETON



128 Beton natural · Version 1 · ca. 3,33x1,33 m



130 Beton grau · Version 1 · ca. 3,33x1,33 m



148 Beton schwarz · Version 1 · ca. 3,33x1,33 m




127 Beton natural vertikal, ca. 1,33x3,33 m

ONDAS



121 Beton Ondas · ca. 2,58x1,33 m



ESPIGAS



119 Beton Espigas · ca. 2,29x1,33 m



TABLAS



120 Beton Tablas · ca. 2,28x1,33 m



The illustrations show a section of the panels, they do not always represent the whole plate. The color reproduction in the print is not binding, it may be different from the panel color. You can find a dimension of the panels on the internet. **Panel size (WxH): approx. 3.30 x 1.30 m.**

GROSSE FORMATE

GROSSE FORMATE

STEINPANEEL BETON



GROSSE FORMATE

GROSSE FORMATE

STEINPANEEL BETON



GROSSE FORMATE

GROSSE FORMATE

Felspaneel ROCA

Zwei Modelle Felspaneel ROCA stehen zur Verfügung. Sie können kombiniert werden, um bei größeren Flächen noch besser variieren zu können.

Two models of rock panel ROCA are available. They can be combined to be able to vary even better for larger areas.




254 Roca (Felsen) · natural · Version 1 · ca. 3,36x1,33 m



265 Roca (Felsen) · natural · Version 2 · ca. 3,36x1,33 m



263 Roca (Felsen) · schwarz · Version 1 · ca. 3,36x1,33 m



266 Roca (Felsen) · schwarz · Version 2 · ca. 3,36x1,33 m



GROSSE FORMATE

GROSSE FORMATE

STEINPANEEL ROCA



GROSSE FORMATE

GROSSE FORMATE

Klassische Steinpaneele

sind mit Steinpulver beschichtete Platten in einem bis zu 4,4 qm großen, tragbaren Format. Die durchschnittliche Materialstärke beträgt etwa 5 mm.

Diese aus recycelter Glasfaser und Harz hergestellten Elemente wiegen etwa 7 kg /m² und sind wasserfest, lichtecht, stoßfest, reversibel und bieten neben der optischen Komponente mit ihrer rauen Oberfläche auch noch eine akustische Verbesserung des Raumes.



UMWELTSCHONEND

- wegen des geringen Transportaufwandes können mit einem LKW bis zu 2.400 m² der Steinoberfläche transportiert werden, für Naturstein bräuchte man eine vielfache Anzahl an LKWs.
- weil recycelte Glasfaser, Kunststoff und Steinpulver verwendet werden.

MSD stone panels are treated with a special coating of natural stone powder. Sizes are available up to 4.4 sqm, with an average thickness of ca. 5 mm.

The base material of these panels is recycled fiberglass and resin. The average weight of these panels is only about 7 kg / sqm. They also are waterproof, light fast, impact-resistant, heat- & sound-insulating and easily removable if needed.

ENVIRONMENTALLY FRIENDLY

- the low weight allows us to transport up to 2,400 sqm in a single truck, which would be impossible with customary natural stone
- recycled materials are used for our fiberglass, stone powders and other synthetics

Made in Europe



PREISLISTE



Steindekor NAVARRETE – Das kleinere Format mit markanter


Struktur

In diesem kleineren Format bieten wir inzwischen eine Reihe von Paneelen an. Sie sind handlicher und leichter zu transportieren.

Aktuelle Neuerungen entnehmen Sie bitte unserer Website, die stets aktuelle Informationen für Sie bereithält.

The Navarrete stone panels with their prominent structure are available in a smaller format to keep them easy to handle and transport.

Feel free to visit our website regularly to stay informed about new innovative products and other announcements.



311 Navarrete marron · ca. 2,35x1,30 m



312 Navarrete terrosa · ca. 2,35x1,30 m



313 Navarrete blanca castellana · ca. 2,35x1,30 m



314 Navarrete ocre · ca. 2,35x1,30 m



315 Navarrete gris · ca. 2,35x1,30 m



316 Navarrete anthracite · ca. 2,35x1,30 m



317 Navarrete blanca · ca. 2,35x1,30 m



318 Navarrete negra · ca. 2,35x1,30 m



Steindekor LASCAS – großes Format mit dezenter Struktur



264 Lascas terrosa · ca. 3,27x1,31 m



261 Lascas ocre · ca. 3,27x1,31 m



268 Lascas gris · ca. 3,27x1,31 m



269 Lascas blanca · ca. 3,27x1,31 m



271 Lascas anthracite · ca. 3,27x1,31 m



267 Lascas marron · ca. 3,27x1,31 m



270 Lascas negra · ca. 3,27x1,31 m



GROSSE FORMATE

GROSSE FORMATE

Die Abbildungen zeigen einen Ausschnitt der Paneele, sie stellen nicht immer die ganze Platte dar. Die Farbwiedergabe im Druck ist nicht verbindlich, sie kann unter Umständen von der Paneeelfarbe abweichen. Eine Bemaßung der Steine bzw. Ziegel finden Sie im Internet. **Panelgröße (BxH): ca. 3,30 x 1,30 m.**

STEINPANEEL LASCAS



GROSSE FORMATE

GROSSE FORMATE

Feldsteindekor LAJAS

Lajas bietet sich an für modernes Wohnen – die natürliche, unregelmäßige Form der Steine zeigt bei Streiflicht eine lebendige Wandstruktur.

The Lajas stone panel is suitable for contemporary architecture with a natural ambience. The irregular and organic shapes of the individual stones create a lively wall structure and interesting variations of light and shade.



257 Lajas gris · ca. 3,28x1,32 m



256 Lajas blanca · ca. 3,28x1,32 m



258 Lajas ocre · ca. 3,28x1,32 m



302 Lajas blanca cast. · ca. 3,28x1,32 m



319 Lajas marron · ca. 3,28x1,32 m



320 Lajas anthracite · ca. 3,28x1,32 m



These illustrations only show a small section of the design and are not always representative of the whole panel. Color deviations may occur due to printing or display configuration. All panel dimensions are listed on our website. **Panel size (WxH): approx. 3.30 x 1.30 m.**

GROSSE FORMATE

GROSSE FORMATE

STEINPANEEL LAJAS



GROSSE FORMATE

GROSSE FORMATE

Steinpaneele PICADA ASTILLADA · LABERINTO

Picada ist ein von einer Originalwand abgenommenes Dekor. Dieser Kalkstein bietet sich für viele verschiedenartige Anwendungen an.

Picada is another direct impression of an original wall structure. This limestone is suitable for many different applications and room designs.



214 Picada blanca castellana · ca. 3,32x1,36 m



321 Picada anthracite · ca. 3,32x1,36 m



322 Picada gris · ca. 3,32x1,36 m



255 Laberinto · ca. 1,29x3,32 m



213 Astillada · ca. 3,32x1,36 m



GROSSE FORMATE

GROSSE FORMATE

These illustrations only show a small section of the design and are not always representative of the whole panel. Color deviations may occur due to printing or display configuration. All panel dimensions are listed on our website. **Panel size (WxH): approx. 3.30 x 1.30 m.**

Steindekor PIRENAICA

Unser Schieferstein-Paneel Pirenaica bietet mit sieben Farbvarianten viele attraktive Möglichkeiten der Gestaltung von Räumen

The Pirenaica panel is our recreation of a slate slab wall and available in seven attractive colors.



305 Pirenaica gris · ca. 3,34x1,33 m



304 Pirenaica blanca · ca. 3,34x1,33 m



306 Pirenaica negra · ca. 3,34x1,33 m



303 Pirenaica ocre · ca. 3,34x1,33 m



307 Pirenaica cruda · ca. 3,34x1,33 m



323 Pirenaica marron · ca. 3,34x1,33 m



324 Pirenaica anthracite · ca. 3,34x1,33 m



Die Abbildungen zeigen einen Ausschnitt der Paneele, sie stellen nicht immer die ganze Platte dar. Die Farbwiedergabe im Druck ist nicht verbindlich, sie kann unter Umständen von der Paneeelfarbe abweichen. Eine Bemaßung der Steine bzw. Ziegel finden Sie im Internet. **Panelgröße (BxH): ca. 3,30 x 1,30 m.**

GROSSE FORMATE

GROSSE FORMATE

Mediterrane Steindekore RUSTICA · LASTRA · CAL Y CANTO LABRANZA



122 Cal y Canto · ca. 1,38x3,33 m



300 Rustica blanca · ca. 3,31 x1,33 m



301 Rustica cobriza · ca. 3,31 x1,33 m



299 Rustica anthracite · ca. 3,31 x1,33 m



259 Seca · ca. 3,31 x1,32 m



211 Lastra anthrazite · ca. 3,32x1,32 m



100B Labranza gris · ca. 3,31 x1,32 m



207 Lastra · ca. 3,32x1,32 m



208 Lastra junta gris · ca. 3,32x1,32 m



These illustrations only show a small section of the design and are not always representative of the whole panel. Color deviations may occur due to printing or display configuration. All panel dimensions are listed on our website. **Panel size (WxH): approx. 3.30 x 1.30 m.**

GROSSE FORMATE

GROSSE FORMATE

Mediterrane Steindekore SILAREJO · MAMPOSTERIA



204 Sillarejo blanca · ca. 3,30x1,30 m



326 Sillarejo bl. castell. · ca. 3,30x1,30 m



325 Sillarejo cobriza · ca. 3,30x1,30 m



336 Sillarejo gris · ca. 3,30x1,30 m



337 Sillarejo anthracite · ca. 3,30x1,30 m



202 Nueva Mamposteria blanca castellana · ca. 3,32x1,32 m
Weitere Farben im Internet



251 Mamposteria vieja blanca castellana · Junta gris · ca. 3,32x1,32 m
Weitere Farben im Internet



252 Mamposteria vieja gris · ca. 3,32x1,32 m



Originalsteine Silarejo



GROSSE FORMATE

GROSSE FORMATE

Die Abbildungen zeigen einen Ausschnitt der Paneele, sie stellen nicht immer die ganze Platte dar. Die Farbwiedergabe im Druck ist nicht verbindlich, sie kann unter Umständen von der Paneeelfarbe abweichen. Eine Bemaßung der Steine bzw. Ziegel finden Sie im Internet. **Panelgröße (BxH): ca. 3,30 x 1,30 m.**

REFERENZEN RUNDBAU & GEWÖLBE




GROSSE FORMATE

GROSSE FORMATE

LICHTEFFEKTE FÜR 3D-OBERFLÄCHEN

Hinter den Steinpaneelen lässt sich die Stromversorgung für Lampen unterbringen, die die Strukturen der verschiedenen Steinpaneele zur Geltung bringen.

Behind the stone panels, the power supply for lamps can be accommodated to show off the structures of the different stone panels.




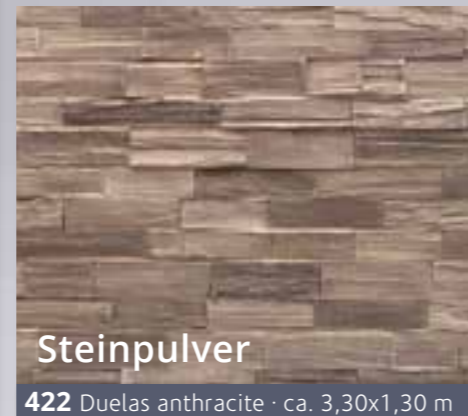

GROSSE FORMATE

GROSSE FORMATE

Holzdekor DUELAS

Diese Paneele mit Holzoptik werden in zwei unterschiedlichen Formaten angeboten: Duelas im Vollformat, ca. 3,30x1,30m, und Plywood im handlichen Format von ca. 2,32x1,35m. Beide sind in vielen Farbgebungen verfügbar.

Duelas and Plywood are replications of wooden walls and available in two different dimensions: The large-format Duelas is sized approx. 3.30x1.30 m and can be ordered in five different colors, whereas the handlier Plywood panel is sized approx. 2.32x1.35 m and available in six colors.



Neben den klassischen Holzfarben bieten wir auch mehrere dekorative Farbgebungen an, die gerade für Ladenbau und Gastronomie geeignet sind.

In addition to classic wood colors we also offer several decorative colors, especially suitable for shopfitting and gastronomy.





⚠ All wood design panels that are to be used outdoors must be ordered separately.

Die Abbildungen zeigen einen Ausschnitt der Paneele, sie stellen nicht immer die ganze Platte dar. Die Farbwiedergabe im Druck ist nicht verbindlich, sie kann unter Umständen von der Paneeelfarbe abweichen. Eine Bemaßung der Steine bzw. Ziegel finden Sie im Internet. **Panelgröße (BxH): ca. 3,30 x 1,30 m.**

Holzdekor PLYWOOD

Das Wohlgefühl einer warmen Atmosphäre von Räumen mit holzverkleideten Wänden wird mit diesen Paneelen aufs Beste erreicht.

The natural warm feeling and cozy ambience of wooden walls is the most precious characteristic of these panels.




⚠ Holzdesignpaneele, die im Außenbereich genutzt werden sollen, müssen gesondert bestellt werden.

Holzdekor TRAVIESA

Im Format von ca. 3,30x1,30 m bieten wir Ihnen diese neue Holzdekor Bahnschwellen in mehreren Farben und als horizontale oder vertikale Variante an.

Our wooden replica was modelled on the classic railway sleepers. The panels sized 3.30x1.30 m are available in several colors and with horizontal or vertical sleepers.



440 Traviesa blanca · vertikal
ca. 3,30x1,30 m



441 Traviesa nogal · vertikal · ca. 3,30x1,30 m



446 Traviesa blanca · horizontal
ca. 3,30x1,30 m



445 Traviesa nogal · horizontal · ca. 3,30x1,30 m




447 Traviesa negra · horizontal · ca. 3,30x1,30 m



448 Traviesa marron · horizontal · ca. 3,30x1,30 m



Holzdekore ESPIGAS, TACOS




427 Holzdekor Espigas · ca. 2,29x1,30 m



428 Holzdekor Tacos madera · ca. 2,24x1,30 m



429 Holzdekor Tacos blanco · ca. 2,24x1,30 m

 Alle Holzdesignpaneele, die im Außenbereich genutzt werden sollen, müssen gesondert bestellt werden.

Die Abbildungen zeigen einen Ausschnitt der Paneele, sie stellen nicht immer die ganze Platte dar. Die Farbwiedergabe im Druck ist nicht verbindlich, sie kann unter Umständen von der Paneeelfarbe abweichen. Eine Bemaßung der Steine bzw. Ziegel finden Sie im Internet. **Panelgröße (BxH): ca. 3,30 x 1,30 m.**

GROSSE FORMATE

GROSSE FORMATE

HOLZDEKOR TRAVIESA



GROSSE FORMATE

GROSSE FORMATE

Alle Holzdesignpaneele, die im Außenbereich genutzt werden sollen, müssen gesondert bestellt werden.

Designpaneel VITTORIA

Wir stellen Ihnen unser neues Designpaneel VITTORIA vor, das als Dekoration für Decken oder auch Wände gedacht ist. Es handelt sich um die Reproduktion seinerzeit aus Metall gefertigten Dekoration.

Unser Designpaneel VITTORIA liefern wir auf Bestellung. Weitere Modelle sind in der Entwicklungsphase – sehen Sie die neuen Modelle im Internet auf unserer Homepage.

We present you our new design panel VITTORIA, intended as decoration for ceilings or also walls. The new design panel VITTORIA is a faithful reproduction of sophisticated ornate metalworks that are especially prominent in New York's classic establishments and the city's most famous buildings.

We deliver our design panel VITTORIA on order. Other models are in the development phase – see the new models on our homepage.



104 Vittoria roh und unlackiert, ca. 2,92x1,17 m

← ca. 58 cm →



104A Vittoria gerostet, ca. 2,92x1,17 m

← ca. 58 cm →

DESIGNPANEELLE



PanelPiedra

Für jedes Projekt im Innen- oder Außenbereich stehen wir Ihnen bei der Verwirklichung Ihrer Bedürfnisse zur Seite. Wir passen Maße und Farben unserer Paneele an jedes Projekt an, mit gleichbleibender Qualität der hochwertigen Materialien. Wir helfen Ihnen dabei, Räume einfach und ohne Bauarbeiten umzugestalten, mit weniger Zeitaufwand und daher geringeren Kosten.

For any indoor or outdoor project, we are here to help you realise your needs. We adapt the dimensions and colours of our panels to each project, with consistent quality of high quality materials. We help you transform spaces easily and without construction work, with less time and therefore lower costs.






oben PANEEL MIT HORIZONTALER VERZÄHNUNG
unten WANDMONTAGE



PREISLISTE

VORTEILE

-  ca. 6–7 kg leichte Formate von ca. 1 m²
-  Transport mit Kombi/Kleinbus möglich
-  mit steckbarer Verzahnung für präzise Montage
-  schnelle Montage auch von einer Person möglich, Zuschnitte mit der Handkreissäge, Montage mit Akkuschauber und Klebekartusche



Verspachteln der Fugen mit wasserlöslicher, geruchsneutraler Spachtelmasse, nachträgliches Färben mit wasserlöslichen Farben



solierende Wirkung der Paneele, da eine PU-Schicht von bis zu 3 cm vorhanden ist



für den Innen- und Außenbereich geeignet, wasserdicht



Brandschutznorm B s1-d 0, Qualität schwer entflammbar nach EN 2327

ADVANTAGES

- approx. 6-7 kg light formats of approx. 1 m²
- transport with station wagon/van possible
- with pluggable toothing for precise assembly
- quick installation also possible by one person, cutting with hand-held circular saw, installation with cordless screwdriver and adhesive cartridge

filling of joints with water-soluble, odourless filler, subsequent colouring with water-soluble paints

Solvent effect of the panels, as there is a PU layer of up to 3 cm is present

suitable for interior and exterior use, waterproof

Fire protection standard B s1-d 0, quality flame retardant according to EN 2327

Die Kollektion Cementos bietet Paneele mit industriellem Touch auch für den alternativen Ladenbau und Orte mit Loft-Ambiente. Das Ziel derartiger Dekorationen besteht

darin, einen modernen, zeitgemäßen Lebensraum zu schaffen, mit der angenehmen Atmosphäre, die alle unsere Designs auszeichnen.

TABLA
grau - ca. 1470x775 mm



PR-930

HEXÁGONAL
grau - ca. 1305x750 mm



PR-960

FACTORY
grau - ca. 1120x2700 mm




PR-980

TOSCO
grau - ca. 1500x810 mm



PR-910



PR-930



PR-980

CEMENTO
grau - ca. 1290x640 mm




PR-320

CEMENTO
rost - ca. 1290x640 mm



PR-321

CEMENTO
anthrazit - ca. 1290x640 mm



PR-322



PR-321



PR-910

HORMIGON
anthrazit - ca. 1390x740 mm



PR-325

HORMIGON
grau - ca. 1390x740 mm



PR-326

HORMIGON
rost - ca. 1390x740 mm



PR-327



PR-920



PR-920

ENCOFRADO
grau - ca. 955x955 mm



PR-920

ENCOFRADO
rost - ca. 955x955 mm



PR-921

ENCOFRADO
anthrazit - ca. 955x955 mm



PR-922



KLEINE FORMATE

KLEINE FORMATE

Die Wandpaneele der Vintage-Kollektion sind so konzipiert, dass sie unabhängig von dem Bereich, in dem sie installiert werden, eine angenehme Umgebung schaffen.

Vintage-Dekorationen sind deshalb so beliebt, weil sie attraktive Dekore mit Elementen aus vergangenen Epochen bieten.

WINDSOR
weiß - ca. 1020x1020 mm



PR-1070

WINDSOR
rost - ca. 1020x1020 mm



PR-1075

VERSALLES
weiß - ca. 1020x1020 mm



PR-1060

VERSALLES
rost - ca. 1020x1020 mm



PR-1065

ASHFORD
weiß - ca. 1020x1020 mm



PR-1010

ASHFORD
rost - ca. 1020x1020 mm



PR-1015

ALHAMBRA
weiß - ca. 1020x1020 mm



PR-1000

ALHAMBRA
rost - ca. 1020x1020 mm



PR-1005

BLAIR
weiß - ca. 1020x1020 mm



PR-1030

BLAIR
rost - ca. 1020x1020 mm



PR-1035

BELVER
weiß - ca. 1020x1020 mm



PR-1020

BELVER
rost - ca. 1020x1020 mm



PR-1025

LOIRA
weiß - ca. 1020x1020 mm



PR-1050

LOIRA
rost - ca. 1020x1020 mm



PR-1055

CHANTILLY
weiß - ca. 1020x1020 mm



PR-1040

CHANTILLY
rost - ca. 1020x1020 mm



PR-1045



PR-1070



PR-1060



PR-1035



PR-1000



PR-1055



PR-1045

KLEINE FORMATE

KLEINE FORMATE

Die realistischen Wandabdrücke sind optisch fast identisch mit einer echten Ziegelwand. Wir bieten acht Modelle in vielen verschiedenen Farben an – von modernen Ziegeln bis hin zu den ältesten Ziegeln und

abgenutzten, rustikalen oder eleganten englischen Ziegeln. Bei der Herstellung der mit Verzahnung versehenen Platten wird viel Wert auf Details gelegt.

LADRILLO VIEJO
verwittert – ca. 1070x910 mm



PR-480

LADRILLO VIEJO
weiß – ca. 1070x910 mm



PR-481

LADRILLO RUSTICO
verwittert – ca. 1040x830 mm



PR-070

LADRILLO RUSTICO
sandfarben – ca. 1040x830 mm



PR-073

LADRILLO ADOBE
weiß – ca. 1040x834 mm



PR-562

LADRILLO ADOBE
verwittert kalkig – ca. 1040x834 mm



PR-563

LADRILLO CARAVISTA
weiß – ca. 1000x910 mm



PR-077

LADRILLO CARAVISTA
braun – ca. 1000x910 mm



PR-005

LADRILLO LOFT
verwittert – ca. 1210x840 mm



PR-530

LADRILLO LOFT
industrial – ca. 1210x840 mm



PR-536

LADRILLO OLD BRITISH
verwittert – ca. 1190x890 cm



PR-550

LADRILLO OLD BRITISH
natur – ca. 1190x890 cm



PR-555

LADRILLO BRITISH
verwittert – ca. 1190x880 mm



PR-540

LADRILLO BRITISH
weiß – ca. 1190x880 mm



PR-541

URBAN BRICK
braun – ca. 1070x935 mm



PR-509

URBAN BRICK
braun – ca. 1070x935 mm



PR-513



PR-542



PR-533



PR-533



PR-079



PR-561



PR-532

KLEINE FORMATE

KLEINE FORMATE

Jedes Model ist in mehreren Farben erhältlich. Sehen Sie weitere Farben im Internet.
Each model is available in several colours. See more colours on the internet.

Die dekorativen Paneele der Lifestyle-Kollektion werden aus hochwertigen Materialien und in verschiedenen Ausführungen hergestellt, um den persönlichen Geschmack eines jeden Kunden zu treffen.


Dank unserer kontinuierlichen Forschung schaffen wir Produkte, die ständig weiterentwickelt werden und immer die besten ästhetischen Ergebnisse und Innovationen in der Inneneinrichtung bieten, indem wir Trend-Farben mit den besten Materialien kombinieren.

SYMPHONY
ital. weiß - ca. 1200x800 mm



LF-610

ELEGANCE
ital. weiß - ca. 1200x800 mm



LF-600

EXCLUSIVE
ital. weiß - ca. 1200x800 mm



LF-670

DELPHI
ital. weiß - ca. 1200x800 mm




PR-640

DELPHI
ital. schwarz - ca. 1200x800 mm



PR-641


ESSENCE
ital. weiß - ca. 1200x800 mm



LF-660



LF-610



LF-610



LF-600



LF-670



LF-660

Die Classic-Kollektion besteht aus verschiedenen Steinsorten, die klassische Verkleidungen imitieren und sich für Landhäuser, Villen und andere Räume eignen. Unsere Kollektion von Kunststeinplatten ist eine ausge-

zeichnete Wahl für ein ruhiges Ambiente. Die breite Farbpalette dieser Paneelkollektion mit zahlreichen Ocker-, Braun- und Grautönen ist ideal, um Ihren Räumen eine persönliche Note zu verleihen.

PIZARRA
sandweiß - ca. 1000x830 mm



PR-020

PIZARRA
grau - ca. 1000x830 mm



PR-022

LAJA GALLEGA
sandweiß - ca. 1000x915 mm



PR-080

LAJA GALLEGA
sandbraun - ca. 1000x915 mm



PR-082

LAJA FINA
grau - ca. 1180x835 mm



PR-162

PIZARRA ANDES
sandweiß - ca. 1100x900 mm



PR-410

PIZARRA NEPAL
braun - ca. 1180x795 mm



PR-421

PIZARRA MONTBLANC
sandweiß - ca. 1120x800 mm



PR-430

PIZARRA ALPES
grau - ca. 1100x905 mm



PR-442

BAZTAN
ital. weiß - ca. 1190x830 mm



PR-034

MAMPOSTERIA REGULAR
sandweiß - ca. 990x900 mm



PR-012

MAMPOSTERIA RENAISSANCE
ocker - ca. 1230x820 mm



PR-110

PIEDRA ARIDA
ocker - ca. 1140x900 mm



PR-120

PIRINEOS
grau - ca. 1285x920 mm



PR-057

PIRINEOS
lichtgrau - ca. 1285x920 mm



PR-059

PREMIER
ital. weiß - ca. 1110x790 mm



PR-371



PR-024



PR-082



PR-035



PR-420



PR-120



PR-059

Jedes Model ist in mehreren Farben erhältlich. Sehen Sie weitere Farben im Internet.
Each model is available in several colours. See more colours on the internet.

KLEINE FORMATE

KLEINE FORMATE

Die dekorativen Paneele der Kollektion REMEMBER sind für geräumige und moderne Umgebungen mit einzigartigem Look gedacht. Die Dekoration erinnert uns an eine andere Epoche, an gelebte Erinnerungen und Gefühle, die in Kombination mit aktuellen Elementen eine

ganz andere und attraktive Dekoration ergeben. Einer der Vorteile der dekorativen Paneele ist, dass sie sehr realistische Ausführungen ermöglichen. Diese Art von Paneelen kann in fast jedem Raum im Haus verwendet werden, um eine Vintage-Atmosphäre zu schaffen.

FENSTER
anthrazit – ca. 1385x3027 mm



PR-810

SHUTTER
anthrazit – ca. 1154x2910 mm



PR-820

LITTLE BURNED
anthrazit – ca. 1290x825 mm



PR-850

TRESOR
italian white – ca. 875x1370 mm



PR-893-5

TRESOR
cracked rusty – ca. 1200x1370 mm



PR-891-1

TRESOR
cracked rusty – ca. 1200x1370 mm



PR-891-2

TRESOR
cracked rusty – ca. 995x1370 mm



PR-891-3

TRESOR
cracked rusty – ca. 995x1370 mm



PR-891-4

TRESOR
cracked rusty – ca. 875x1370 mm



PR-891-5

TRESOR
cracked rusty – ca. 875x1370 mm



PR-891-6

TRESOR cracked white



ca. 1200x1370 mm

PR-890-1

ca. 1200x1370 mm

PR-890-2

ca. 995x1370 mm

PR-890-3

ca. 995x1370 mm

PR-890-4

ca. 875x1370 cm

PR-890-5

ca. 875x1370 mm

PR-890-6



PR-850



PR-810



PR-891-5



PR-820



PR-890 1-6



PR-891 1-6

Unsere Holzverkleidungsplatten haben eine sehr realistische Textur, Farbe und Form. Aufgrund ihrer schnellen und einfachen Installation sind sie ideal für die Dekoration von architektonischen, gewerblichen oder industriellen Projekten.

Sie sind bei Sonnenlicht und hohen Temperaturen formstabil, wasserdicht, klimatisch isolierend, feuchtigkeitsresistent und erosionsbeständig. Dank der verschiedenen Farboberflächen sind den Dekorationsmöglichkeiten kaum Grenzen gesetzt.

RUSTIC
brown - ca. 2174x1354 mm




PR-860

RUSTIC
sandy brown - ca. 2174x1354 mm



PR-861

RUSTIC
old brown - ca. 2174x1354 mm




PR-862

RUSTIC
old grey - ca. 2174x1354 mm



PR-863



PR-861



PR-863

BALEARIA
brown - ca. 1410x3015 mm



PR-880

BALEARIA
old brown - ca. 1410x3015 mm




PR-881

BALEARIA - DETAILANSICHT
patina brown - ca. 1410x3015 mm



PR-882

BALEARIA
patina grey - ca. 1410x3015 mm



PR-883



PR-881



PR-883

LUMBIER - DETAILANSICHT
brown - ca. 1225x3025 mm



PR-870

LUMBIER - DETAILANSICHT
old brown - ca. 1225x3025 mm



PR-871

BALEARIA - DETAILANSICHT
patina blue - ca. 1410x3015 mm



PR-884


BALEARIA - DETAILANSICHT
patina rosa - ca. 1410x3015 mm



PR-885



PR-870



PR-872

LUMBIER - DETAILANSICHT
patina brown - ca. 1225x3025 mm



PR-872

LUMBIER - DETAILANSICHT
Patina grey - ca. 1225x3025 mm



PR-873

LUMBIER - DETAILANSICHT
Patina blue - ca. 1225x3025 mm



PR-874

LUMBIER - DETAILANSICHT
Patina rora - ca. 1225x3025 mm



PR-875

KLEINE FORMATE

KLEINE FORMATE



FitWall®

FitWall®-Platten zeichnen sich durch eine Ästhetik aus, die auf originellen Kreationen beruht, und weisen zudem eine Reihe attraktiver Eigenschaften auf, die ihnen Funktionalität verleihen, sodass sie nicht mehr nur dem Dekor dienen. Sie sind stoß- und feuerfest, reparierbar und nicht porös. Außerdem tragen sie zur Schalldämmung und Schutzisolierung bei.



MINIMUM 3% RECYCLED
CONTENT POST INDUSTRIAL
AND/OR POST-CONSUMER

SCS Global Service ist eine unabhängige Einrichtung in Nordamerika und Marktführer für Umweltzertifizierungen. Sie bescheinigt den FitWall®-Paneele einen Mindestanteil an 3 % PET aus vornehmlich recyceltem Kunststoff. Somit leisten wir unseren Beitrag für nachhaltige und umweltfreundliche Produktion.

FitWall®-Paneele sind aus mehr als 50 % hochtechnischen Mineralien zusammengesetzt, die maßgeblich für herausragende Eigenschaften verantwortlich sind wie zum Beispiel:

VORTEILE

- Geringer Einsatz von Harzen bei der Herstellung
- Verbesserung der Feuerbeständigkeit
- Widerstandsfähigkeit und Biegsamkeit des gesamten Paneels
- Großformate: ca. 1,20x2,60/3,30 m und ca. 1,30x2,60/3,30 m

FitWall® panels are characterised by aesthetics based on original creations and also have a number of attractive properties that give them functionality, so they are no longer just for decoration. They are impact and fire resistant, repairable and non-porous. They also contribute to soundproofing and protective insulation.



MINIMUM 3% RECYCLED
CONTENT POST INDUSTRIAL
AND/OR POST-CONSUMER

SCS Global Service is an independent body in North America and the market leader in environmental certification. It certifies that FitWall® panels contain a minimum of 3% PET made primarily from recycled plastic. This is our contribution to sustainable and environmentally friendly production.

FitWall® panels are composed of more than 50% of highly technical minerals, which are largely responsible for outstanding properties such as:

ADVANTAGES

- Low use of resins during production
- Improved fire resistance
- Resistance and flexibility of the entire panel
- Large formats: approx. 1.20x2.60/3.30m and approx. 1.30x2.60m/3.30m



PREISLISTE

FitWall® Dekorpaneele

Die Dekorpaneele von FitWall® bilden Texturen naturgetreu nach, die nicht nur optisch, sondern auch haptisch wahrnehmbar sind. Sie wurden für vertikale Wandverkleidungen oder zum Verkleiden von Mobiliar

und Einrichtungen in Geschäfts- und Wohnbereichen entwickelt. Ein anderer möglicher Anwendungsbereich sind Decken und horizontale Verkleidungen zu Dekorationszwecken.

WAVE
white sand - 1295x2590/3290 mm



FIT-141

WAVE
ocre sand - 1295x2590/3290 mm



FIT-142

WAVE
grey sand - 1295x2590/3290 mm



FIT-143

WAVE
räumliche Darstellung



FIT-142

ARCO
white sand - 1185x2590/3290 mm



FIT-201

ARCO
ocre sand - 1185x2590/3290 mm



FIT-202

ARCO
grey sand - 1185x2590/3290 mm



FIT-203

ARCO
räumliche Darstellung



FIT-201

ROLLING
white sand - 1295x2590/3290 mm




FIT-261

ROLLING
ocre sand - 1295x2590/3290 mm



FIT-262

ROLLING
river sand - 1295x2590/3290 mm



FIT-263

ROLLING
velvet black - 1295x2590/3290 mm



FIT-264

MATTONELLA
white clay - 1145x2595/3265 mm



FIT-321

MATTONELLA
paglierino - 1145x2595/3265 mm



FIT-322

MATTONELLA
bruciato - 1145x2595/3265 mm



FIT-323

MATTONELLA
antico - 1145x2595/3265 mm



FIT-325



FIT-142



FIT-202



FIT-261



FIT-321

GROSSE FORMATE

GROSSE FORMATE

FitWall® Dekorpaneele

Die Zusammensetzung der Paneele wurde speziell von der Krión Porcelanosa Grupo entwickelt und besteht zu einem Großteil aus Mineralien in Verbindung mit Harzen, die einen Anteil an recyceltem PET enthalten.

Durch diese Zusammensetzung bietet FitWall® einen hohen Sicherheitsstandard hinsichtlich Feuerbeständigkeit, Wasserdichtheit und einen geringen Ausstoß an organischen Verbindungen.

WILLOW
velvet green – 1295x2590/3290 mm



FIT-441

WILLOW
velvet blue – 1295x2590/3290 mm



FIT-442

WILLOW
velvet black – 1295x2590/3290 mm



FIT-443

WILLOW
räumliche Darstellung



FIT-443

PALM
brown – 1183x2532/3201 mm



FIT-501

PALM
caribbean – 1183x2532/3201 mm



FIT-502

PALM
räumliche Darstellung



FIT-502

PALM
caribbean




FIT-502

SHADES
white sand – 2520/3165x1228 mm




FIT-561

SHADES
vanilla sand – 2520/3165x1228 mm



FIT-562

SHADES
dark sand – 2520/3165x1228 mm



FIT-563

SHADES
räumliche Darstellung



FIT-561

OZ
white clay – 3085x1230 mm



FIT-621

OZ
mediterranean – 3085x1230 mm



FIT-622

OZ
red clay – 3085x1230 mm



FIT-623

OZ
yellow clay – 3085x1230 mm



FIT-624



FIT-441



FIT-502



FIT-562



FIT-621

GROSSE FORMATE

GROSSE FORMATE

AluAirPaneel



Mit außergewöhnlichen Konstruktions- und Kreativstandards spezialisieren wir uns auf architektonische Paneele. Aluinvent-Schaumstoffplatten werden in einseitig offener oder zweiseitig offener Ausführung hergestellt und sind sowohl in Aluminium natur als auch in einer breiten Palette von Pulverbeschichtungen (RAL) und Designs erhältlich.

Das hochwertige Aluminiumpaneel bietet eine wirklich nachhaltige Lösung für Anwender in der Bauindustrie.

VORTEILE

- Unsere Produkte bestehen zu 100 % aus recycelten Materialien und erfüllen alle relevanten europäischen und britischen Normen
- Die Herstellungsprozesse nutzen ausschließlich erneuerbare Energiequellen
- Die Produkte gehören zu den einzigen in der Branche, die am Ende ihres Lebenszyklus zu 100 % recycelbar sind
- Nebenprodukte, die während des Herstellungsprozesses entstehen, werden ebenfalls recycelt

With exceptional construction and creative standards, we specialise in architectural panels. Aluinvent foam panels are manufactured in one-sided open or double-sided and are available in both natural aluminium and a wide range of powder coatings (RAL) and designs.

The high quality aluminium panel offers a truly sustainable solution for users in the construction industry.

ADVANTAGES

- The products are made from 100% recycled materials and meet all the relevant European and British Standards
- The manufacturing processes use strictly renewable energy sources
- Our products are some of the only products in the industry that are 100% recyclable at the end of their life-cycle
- By-products created during the manufacturing process are also recycled



PREISLISTE



ALU-AIR-PANEEL

In den Fertigungsprozessen werden traditionelle und moderne Technologien kombiniert, um qualitativ hochwertige und widerstandsfähige Aluminiumprodukte mit niedrigem CO₂-Ausstoß herzustellen, mit einem geringen ökologischen Fußabdruck.

The manufacturing processes combine traditional and modern technologies to produce high quality and durable aluminium products with low CO₂ emissions and a small environmental footprint.

ALU-AIR-PANEEL - OFFEN
aluminium natur - 2.000x1.000x17 mm (optional max. 3.200x1.050x17 mm)



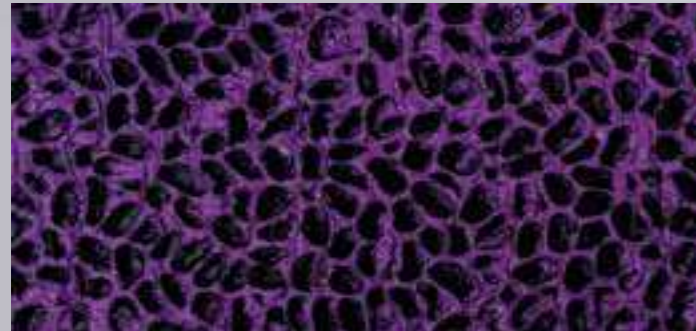
ALU-001

ALU-AIR-PANEEL - EINSEITIG GESCHLOSSEN
aluminium geschlossen - 2.000x1.000x17 mm (opt. max. 3.200x1.050x17 mm)



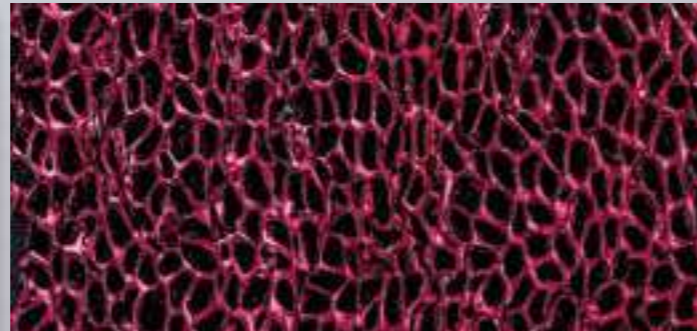
ALU-002

ALU-AIR-PANEEL - DETAILANSICHT
aluminium violett - 2.000x1.000x17 mm (optional max. 3.200x1050x17 mm)



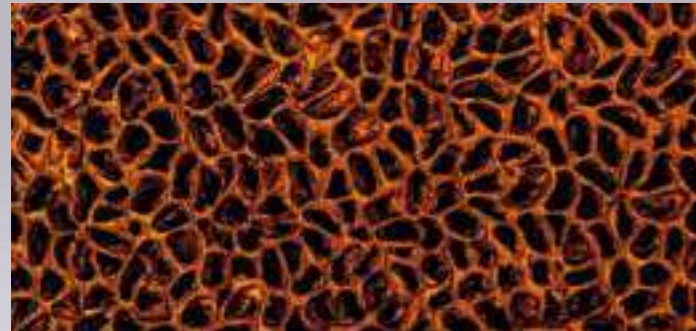
ALU-011

ALU-AIR-PANEEL - DETAILANSICHT
aluminium pink - 2.000x1.000x17 mm (optional max. 3.200x1050x17 mm)



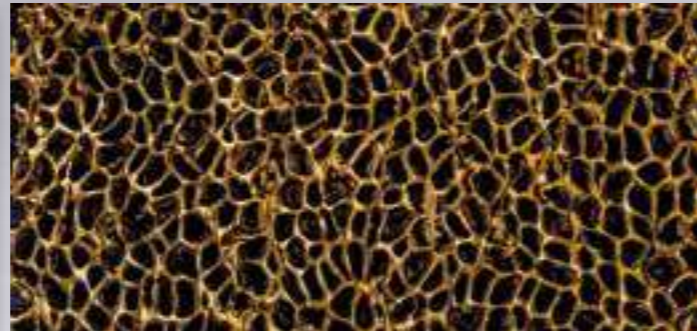
ALU-012

ALU-AIR-PANEEL - DETAILANSICHT
aluminium orange - 2.000x1.000x17 mm (optional max. 3.200x1050x17 mm)




ALU-013

ALU-AIR-PANEEL - DETAILANSICHT
aluminium gold - 2.000x1.000x17 mm (optional max. 3.200x1050x17 mm)




ALU-014

ALU-AIR-PANEEL - DETAILANSICHT
aluminium blau - 2.000x1.000x17 mm (optional max. 3.200x1050x17 mm)



ALU-015

ALU-AIR-PANEEL - DETAILANSICHT
aluminium türkis - 2.000x1.000x17 mm (optional max. 3.200x1.050x17 mm)



ALU-016



REZEPTION FA. AJTOHAZ



REZEPTION



BITONDO LUXURY SHOP



BITONDO LUXURY SHOP



SALON 2019 EXHIBITION



DVTL MEDICAL CENTER

GROSSE FORMATE

GROSSE FORMATE

REFERENZEN ALU AIRPANEEL



FASSADE DVTK BASKETBALL ARENA



TREPPENHAUS VERKLEIDUNG FASSADE



TREPPENHAUS VERKLEIDUNG INNEN



REZEPTION BELLISSIMA SPA



FASSADE DVTK MEDICAL CENTER



BITONDO LUXURY SHOP



LUILOR SPA



FASSADE HATTELAND TECHNOLOGY



SOLAR DECATHLON

Der Solar Decathlon Europe ist ein technisch-interdisziplinärer Wettbewerb, bei dem Studententeams aus aller Welt ein Haus entwerfen und bauen, dessen Energiebedarf allein durch Sonnenenergie gedeckt wird.



SOLAR DECATHLON INNEN

GROSSE FORMATE

GROSSE FORMATE

MetroTile-Paneel



Das MetroTile-Paneel ist eine wasserdichte Membran, die auf fast jeder Oberfläche ohne Vorbereitung angebracht werden kann. MetroTile-Paneele (1220x2440 mm) können über Fliesen angebracht und dann entfernt und endlos recycelt werden.

Fliesen hingegen werden bei 2200 Grad Celsius mit Kohle oder Erdgas gebrannt. Dies ist einer der größten Verursacher des weltweiten CO₂-Ausstoßes. Sie werden überwiegend in China und im Nahen Osten hergestellt und dann in die ganze Welt verschifft. Sie sind sehr sperrig und schwer zu transportieren, was die Emissionen weiter erhöht. Fliesen erfordern in der Regel mindestens eine gut verputzte Wand.

The MetroTile-Panel is a waterproof membrane that can be applied to almost any surface without preparation. MetroTile-Panels (1.220x2.440 mm) can be applied over tiles and then removed and recycled endlessly.

Tiles, on the other hand, are fired at 2200 degrees Celsius using coal or natural gas. This is one of the biggest contributors to global CO₂ emissions. They are mainly made in China and the Middle East and then shipped all over the world. They are very bulky and difficult to transport, which further increases emissions. Tiles usually require at least one well-plastered wall.

VORTEILE

- Kratzfeste PVC-Wandpaneele
- Stoßfest und graffiti beständig
- Schwer entflammbar B-s1,d0 nach DIN 4102/BS476
- Über vorhandenen Fliesen oder jeder ebenen Fläche zu verlegen in 1/4 der Zeit, die man für die Verlegung von Fliesen benötigen würde
- Tapetenartige Fugen ohne Profile oder Verbindungsstreifen
- 100 % wasserdicht, ohne Fugenmasse leicht zu reinigen
- Praktisch wartungsfrei!
- 20% wärmeeffizienter als Fliesen
- 100% recycelbar (reduziert die Müllmenge)
- 10 Jahre Herstellergarantie

ADVANTAGES

- Non-Scratch PVC wall panels
- Impact & graffiti resistant
- Flame retardant B-s1,d0 according to DIN 4102/BS476
- Install over existing tiles or any level surface fit in 1/4 of the time it would take to install tiles
- Wallpaper type joints with no profiles or joining strips
- 100% waterproof, No grout – they are easy to clean
- Virtually maintenance-free!
- 20% more thermally efficient than tiling
- 100% recyclable (reducing landfill)
- 10 year manufacturers guarantee




PREISLISTE

METROTILE-PANEEL




Die Paneele sind in einer Reihe von glänzenden oder satinierten Fliesenformen, Farben, Fugen und Mustern erhältlich.



PANEELGRÖSSE 2440x1220x3-5 mm

NUR Bevel & Flat Metro 75x150

PANEELGRÖSSE 1220x2440x3 mm



PANEELGRÖSSE 2450x780x3 mm

NUR Bevel Metro

BEVEL METRO OFFSET
grau - Muster 150x75 mm



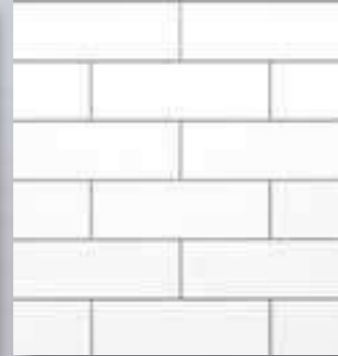
MT-01

FLAT METRO STRAIGHT
weiß - Muster 300x100 mm



MT-02

FLAT METRO OFFSET
grau - Muster 300/150x100 mm




MT-03

GROSSE FLIESE
grau - Muster 226x310 mm




MT-04

MINI MOSAIK
weiß - Muster 10x10 mm



MT-05

MOSAIK
blaugrau - Muster 25x25 mm



MT-06

FLIESE 100
weiß - Muster 100x100 mm




MT-07

FLIESE 150
grau - Muster 150x150 mm



MT-08

EXTRAGROSSE FLIESE
grau - Muster 600x300 mm



MT-09

HEXAGON
grau - Muster 160x185 mm



MT-10

CHEVRON
weiß - Muster 300x75 mm



MT-11

MERMAID
grau - Muster 150x130 mm



MT-12



GROSSE FORMATE

GROSSE FORMATE

Dünnschiefer



StoneslikeStones-Dünnschiefer ist ein Echtsteinfurnier mit einer hauchdünnen Natursteinschicht, das von ganzen Steinblöcken millimeterdünne gespalten wird. Das Trägermaterial besteht wahlweise aus Glasfaser oder verstärkter Baumwolle.

Durch das Produktionsverfahren gehen wir sehr sparsam und ökonomisch mit den natürlichen Ressourcen um und gewinnen aus jedem Steinblock viele hauchdünne Platten.

Aus einer herkömmlichen Steinplatte von 20 mm produzieren wir je nach Dekor 200–300 Dünnschiefer-Furnierplatten.



ECO FRIENDLY - NACHHALTIG UMWELTFREUNDLICH

■ Bei den Transporten der StoneslikeStones-Dünnschieferplatten produzieren wir ca. 90 % weniger CO₂ als beim Transport herkömmlicher massiver Steinplatten:

	Transportroute	Material (m ²)	Charge (kg)
SLS-Dünnschiefer	40"-Container	10.335 m ²	26.500 kg
Massivplatte 20 mm	40"-Container	441 m ²	26.500 kg
	Distance (km)	CO ₂ -Emission (g)	CO ₂ -Emission (m ²)
SLS-Dünnschiefer	7.500 km	3.001.125	282,15 g
Massivplatte 20 mm	7.500 km	3.001.125	6.806,27 g

THIN SLATE VENEER

StoneslikeStones thin slate is a real stone veneer with an ultra-thin natural stone layer split from whole stone blocks millimeter thin.

The carrier material consists of either fiberglass or reinforced cotton.

Due to the production process, we use natural resources very sparingly and economically and obtain many wafer-thin slabs from each stone block.

From a conventional stone slab of 20 m we produce 200-300 thin slate veneer panels, depending on the decor.



PREISLISTE



Aus Steinbrüchen wie diesem werden unsere Dünnschieferfurniere gewonnen. Bei der Produktion verwenden wir ausschließlich hochwertige Rohstoffe, die den Schiefer mit dem Träger verbinden.

Thin Slate is obtained from quarries just like this. We only use high-quality raw materials from all over the world to bring you a large variety of premium slate veneers.

DÜNNSCHIEFER ist ein Furnier aus echter Steinoberfläche. Mit unserer Methode werden von den schönsten Schieferblöcken hauchdünne Steinschichten gewonnen und zu Furnier verarbeitet. Jede einzelne Platte ist ein Unikat, welches die Haptik und Optik einer ganzen Schieferplatte behält.

Durch den Verarbeitungsprozess erhält das Furnier sowohl Stabilität als auch die gewünschte Flexibilität. Es erscheint matt, glänzend oder mit Glitzereffekten, je nach Schiefertyp.

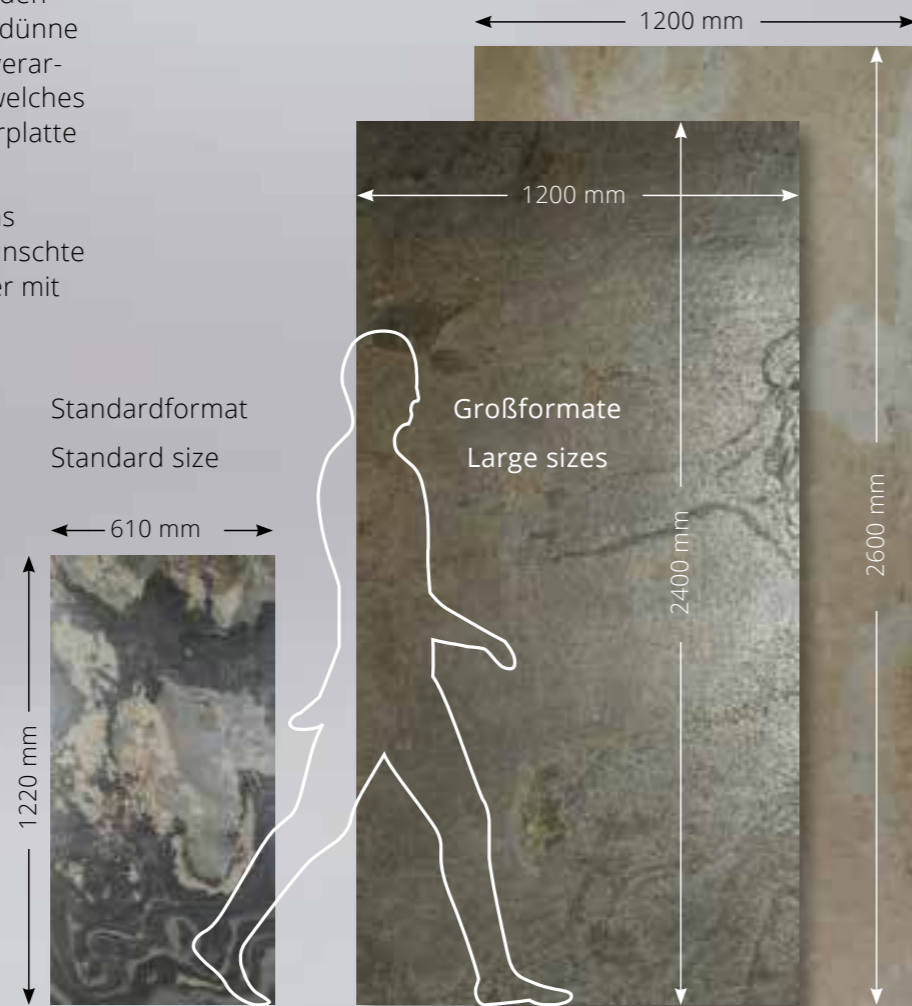


Materialstärke Thickness 1,5-2 mm

Thin Slate is produced in slate quarries around the world by applying the fiberglass base material in liquid form directly to the slate rock, before peeling it off manually to obtain the extremely thin & flexible but still all-natural slate layer that graces the finished sheet.

Each and every sheet is completely unique, just like the natural stone it originated from.

Choose from over 30 stones ranging from matte slate and mica schist to limestone, sandstone or even marble and find your personal favorite.



Die Formate 1220x610 mm, 2400x1200 mm und 2600x1200 mm sind ab Lager lieferbar. Weitere Sonderformate auf Anfrage.

The available in-stock formats are 1220 x 610 mm, 2400 x 1200 mm and for specific stones 2600 x 1200 mm. Additional special formats are purchasable on order.

CLASSIC FURNIERE



Für Architektur, Fassaden und Wand

DÜNNSCHIEFER CLASSIC mit nur 1,5-2 mm Materialstärke bietet eine Vielzahl von Anwendungsmöglichkeiten. Das dünne, leichte Material lässt sich problemlos transportieren und verarbeiten.

Natürliche Ressourcen werden geschont. Mit diesem neuartigen Material erschließen sich dem Handwerker bzw. Bauherrn vielseitige Möglichkeiten.

Thin Slate Classic - for walls, ceilings and facades

With a thickness of only 1.5-2 mm our lightweight Thin Slate Classic is easy to handle, transport and install. Once it is sealed this material can even be used for bathrooms or facades.

ECOSTONE FURNIERE



Unser superdünnes, flexibles Steinfurnier für Möbelbau und Objekt-design

DÜNNSCHIEFER **Ecoston**e ist ein extrem dünnes und flexibles Furnier mit einer echten Steinoberfläche und einem textilen Träger. So sind im Möbelbau oder im Innendesign kaum noch Grenzen gesetzt.

Thin Slate Ecoston - extremely flexible and super thin

Ecoston veneers are designed to be as flexible as possible and can be used in a number of exciting ways.

The special cotton backing of these veneers make them perfect for sophisticated furniture constructions, extraordinary interior concepts and eye-catching fashion designs.

TRANSLUZENTE FURNIERE



Das transparente Steinfurnier für Gastronomie, modernes Wohnen und Objekt-design

Transluzenter Dünnschiefer bietet dieselbe Oberfläche wie die Classic-Variante, allerdings mit einem transparenten Harzträger.

Wird das Leuchtmittel hinter dem Dünnschiefer ausgeschaltet, sieht man gewöhnlichen Schiefer - wird die Lichtquelle eingeschaltet, entstehen einzigartige Musterungen.

Thin Slate Translucent - natural stone for your light source

These veneers are equipped with a translucent carrier and can be marvelously integrated into unique lighting concepts.

As long as the light is switched off this material looks identical to the Thin Slate Classic veneers, but once illuminated it reveals all-new shades and patterns that are quite literally one of a kind.

Buntschiefer

Die Steinstrukturen und -farben sind auch innerhalb eines Dekors teilweise recht unterschiedlich. Sehen Sie im Internet einige Beispiele je Dekor.

Slate

Natural matte slate in many different variations. You can find more examples on our website.



LB 1000 Blanco



LB 1100 California Gold



LB 1200 Arcobaleno Colore



LB 1300 Falling Leaves

Standardformat 1220x610 mm · Darstellung ganzer Platten.

Standard format 1220x610 mm · Entire slabs



LB 1500 Molto Rosa



LB 1600 Rustikal



LB 1700 Tan



LB 1900 Negro

Farbe und Struktur sind aufgrund der Einzigartigkeit des Naturprodukts individuell verschieden. Aus diesem Grund können Produktmuster und Abbildungen lediglich hinweisend sein. Sehen Sie weitere Farbgebungen im Internet.

Since this is a natural product, color and structure vary in batches to a certain degree. We are happy to send you pictures of our most recent lot before you finalize your order.

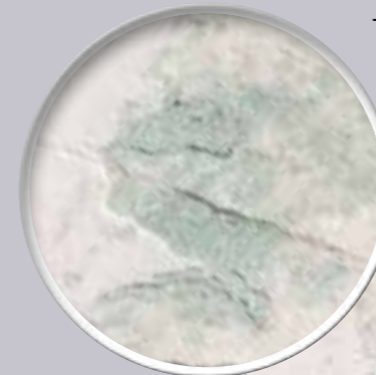


LB 1250 Arcobaleno Gris – Dekorvarianten



LB 1800 Terra Rossa – Dekorvarianten

Je nach Steinbruch und Charge ergeben sich unterschiedliche Dekore. Depending on quarry and batch result different decors.



Kalkstein

Aufgrund der natürlichen strukturellen Eigenschaften sollte jedes der drei Kalksteinfurniere nur in trockenen Räumen verwendet werden.

Limestone

Because of its naturally occurring structural properties, each of the three limestone veneers should only be used in dry areas.



LG 3000 Ice Pearl



LG 3100 Jade Green



LG 3200 Green Pearl

Glimmerschiefer Mica

Diese Schieferart ist gekennzeichnet durch einen besonderen Glimmereffekt (erhöhter Anteil an Feldspat). Meist sind die Muster der Oberfläche bei Glimmerschiefer nicht so stark ausgeprägt wie bei Buntschiefer.

Mica schists are most prominently characterized by their special glitter. When compared to regular slate these slabs feature a calmer surface texture.

Je nach Steinbruch und Charge ergeben sich unterschiedliche Dekore.
Depending on quarry and batch result different decors.



LG 2000 Argento



LG 2100 Argento Auro – Dekorvarianten



LG 2150 Burning Forest



LG 2300 Cobre



LG 2350 Cobre New – Dekorvarianten



LG 2400 Mare

Standardformat 1220x610 mm · Darstellung ganzer Platten.

Standard format 1220x610 mm · Entire slabs

Je nach Steinbruch und Charge ergeben sich unterschiedliche Dekore.
Depending on quarry and batch result different decors.



LG 2500 Silver Grey



LG 2700 Verde Gris



LG 2750 Verde



LG 2800 Diagonal Black



LG 2850 Terra Noir Diagonal



LG 2900 Galaxy Black



LG 2950 Auro – Dekorvarianten



Farbe und Struktur sind aufgrund der Einzigartigkeit des Naturprodukts individuell verschieden. Aus diesem Grund können Produktmuster und Abbildungen lediglich hinweisend sein. Sehen Sie weitere Farbgebungen im Internet.

Since this is a natural product, color and structure vary in batches to a certain degree. We are happy to send you pictures of our most recent lot before you finalize your order.

Exclusive Line

Nutzen Sie die Steinfurniere sowohl innen als auch außen für Wandverkleidungen, Fußböden oder als Fliesenspiegel in Ihrer Küche. Selbst außergewöhnliche Wohnwelten aus Stein in Nassbereichen wie Badezimmer oder Dusche sind mit Dünnschiefer möglich!

Use the stone veneers both indoors and outdoors for wall cladding, flooring or as a tile backsplash in your kitchen. Even extraordinary stone living environments in wet areas such as bathrooms or showers are possible with this thin slate!

Je nach Steinbruch und Charge ergeben sich unterschiedliche Dekore.
Depending on quarry and batch result different decors.



LX 6000 Terra Noir



LX 6100 Rubigo Color



LX 6200 Caldera Gold – Dekorvarianten



Standardformat 1220x610 mm · Darstellung ganzer Platten.

Standard format 1220x610 mm · Entire slabs



LX 6300 Desert Rock



LX 6400 Belgium Blue




LX 6500 Black Line



LX 6600 Rubigo Grey

Farbe und Struktur sind aufgrund der Einzigartigkeit des Naturprodukts individuell verschieden. Aus diesem Grund können Produktmuster und Abbildungen lediglich hinweisend sein. Sehen Sie weitere Farbgebungen im Internet.

Since this is a natural product, color and structure vary in batches to a certain degree. We are happy to send you pictures of our most recent lot before you finalize your order.



LX 6300 Desert Rock

Marmor

Das Material hat dieselben Eigenschaften wie Dünnschiefer Classic und ist im Standardformat 1220 x 610 mm und 2400x1200 mm erhältlich. Von MARMOR LM 5000 und LM 5100 sind jetzt auch Translucent-Varianten lieferbar. Der Marmor hat eine spaltraue Oberfläche, ist also nicht poliert. Die Materialstärke liegt bei 1,5 mm.

Marble

One of the most favored materials of architects and sculptors ever since the Greco-Roman antiquity and still in high demand to this day.

This product is as versatile and handy as our classic Thin Slate with the timeless elegance of real marble.

Sandstein

Bekannt aus Schlössern, Kirchen und zahlreichen Prachtbauten. Bei uns erhalten Sie diesen Klassiker in vier außergewöhnlichen Farb- und Mustervarianten.

Sandstone

Well known from castles, churches and numerous magnificent buildings. We provide these classic stones in four exceptional colors and pattern variations.



LM 5000 Rainforest Brown



NEU
LM 5050 Rainforest Brown bright



LM 5100 Rainforest Green



NEU
LM 5150 Rainforest Green bright

Standardformat 1220x610 mm · Darstellung ganzer Platten.

Standard format 1220x610 mm · Entire slabs



LS 4000 Rainbow



LS 4100 Teak Wood



LS 4300 Black Pearl



LS 4400 Clear white Stripes

Standardformat 1220x610 mm · Darstellung ganzer Platten.

Standard format 1220x610 mm · Entire slabs



LM 5200 Monsoon Black



LM 5300 Mystic White



LM 5500 Bright Creek



LM 5600 Dark Creek



Rainforest Green



LS 4500 Red Sand

Dünnschiefer Metal Finish

Metall Finish ist für kleine und große Formate erhältlich. Das Steinpanel ist von Hand mit echtem Metallpulver beschichtet und in mehreren Arbeitsgängen oberflächenbehandelt.

Diese individuelle Optik ist in den drei klassischen Metalltönen Gold, Silber und Kupfer erhältlich.

Die Anwendung ist auf den Innenbereich begrenzt, ausschließlich auf Wänden und Möbeln. Die Oberfläche ist abwaschbar, aber nicht im Nassbereich zu nutzen.



LF 7000 Metal Finish Gold, 1220x610 mm



LF 7100 Metal Finish Silber, 1220x610 mm



LF 7200 Metal Finish Kupfer, 1220x610 mm



METAL FINISH – OUR LATEST ADDITION TO THE THIN SLATE PRODUCT FAMILY

Our natural stone veneers are manually coated with a genuine metallic powder, before being repeatedly treated with a surface protection.

This material is designed for indoor use only as a wall cladding or furniture front. Even though our Metal Finish is easily cleaned without any problems, it should only be used in dry areas.

Standardformat 1220x610 mm · Darstellung ganzer Platten.
Standard format 1220x610 mm · Entire slabs



Transluzenter Dünnschiefer

Objekte, die mit transluzentem Dünnschiefer ausgestattet sind, zeigen sich mit warmem, kaltem oder ohne Innenlicht sehr verschieden. Wir zeigen hier die Warmlicht-Variante. TRANSLUZENT CLASSIC ist für den

Innen- und Außenbereich geeignet, er ist stabil, wasserfest und in Großformaten lieferbar. TRANSLUZENT ECOSTONE ist flexibel und nur für den Innenbereich konzipiert.



LBT 1000 Blanko – warmes Licht / ohne Hintergrundbeleuchtung



LBT 1300 Falling Leaves – warmes Licht / ohne Hintergrundbeleuchtung



LBT 1600 Rustikal – warmes Licht / ohne Hintergrundbeleuchtung



LBT 1900 Negro – warmes Licht / ohne Hintergrundbeleuchtung



LMT 5000 Rainforest Brown – w. Licht / ohne Hintergrundbeleuchtung



LMT 5300 Mystic White – warmes Licht / ohne Hintergrundbeleuchtung

Standardformat 1220x610 mm · Darstellung ganzer Platten. Standard format 1220x610 mm · Entire slabs

Translucent Thin slate


Objects equipped with translucent thin slate appear very different with warm, cold or without backlight very differently. Here we show the warm light variant. TRANSLUZENT CLASSIC is suitable for indoor and

outdoor use, it is robust, waterproof and available in large sizes.

TRANSLUZENT ECOSTONE is flexible and designed for indoor use only.



LGT 2000 Argento – warmes Licht / ohne Hintergrundbeleuchtung



LGT 2150 Burning Forest – warmes Licht / ohne Hintergrundbeleuchtung



LGT 2350 Cobre New – warmes Licht / ohne Hintergrundbeleuchtung



LGT 2800 D. Black – warmes Licht / ohne Hintergrundbeleuchtung



LST 4100 Teak Wood – warmes Licht / ohne Hintergrundbeleuchtung



LXT 6300 Desert Rock – warmes Licht / ohne Hintergrundbeleuchtung

Standardformat 1220x610 mm · Darstellung ganzer Platten. Standard format 1220x610 mm · Entire slabs

DÜNNSCHIEFER TRANSLUZENT



LBT 1600 Rustikal

IFOTOZAS HU



www.whiskeybar88.pl



LBT 1300 Falling Leaves

LBT 1300 Falling Leaves



LBT 1300 Falling Leaves



LGT 2700 Verde Gris

REFERENZEN DÜNNSCHIEFER



LG 2150 Burning Forest



LG 2950 Auro



LB 1300 Falling Leaves & LG 2700 Verde gris



LM 5000 Rainforest brown



LB 1900 Vegro



LG 2800 D. Black



LB 1300 Falling Leaves



LX 6000 Terra noir



LB 1900 Negro

Hansjörg Hartung - atelier für inszenierten raum



LB 1900 Negro



LB 1700 Tan



LB 1900 Negro



LB 1000 Blanco




LB 1900 Negro



LB 1000 Blanco

REFERENZEN DÜNNSCHIEFER



REFERENZEN DÜNNSCHIEFER



LB 1900 Negro



LB 1600 Rustikal



LG 2000 Argento



LG 2000 Argento



LX 6000 Terra noir



LB 1100 California gold



© MAGO Impex



LB 1900 Negro

Duralmond



Duralmond sind Raumgestaltungs- und Deckenelemente, die gefräst oder in Formen gegossen sind.

Die Elemente sind in verschiedene Materialkompositionen lieferbar und damit im Innen- und Außenbereich anwendbar.

Neben einem leichtem Naturprodukt aus gemahlener Mandelschale und Naturharzen, werden die Elemente wahlweise auch in MDF und in HDF-Schaum produziert.

Alle Elemente können in roh, weißgrundiert oder fertig lackiert nach RAL- oder NCS-Farbcode geliefert werden.

Unterschiedliche Materialkomposition und Dimension:

Mandelschale gemahlen, Innen- und Außenbereich - 2.400x1.200x 30 mm

MDF, Innenbereich - 2.400x1.200x 25 mm

MDF, B1 schwer entflammbar, Innenbereich - 2.400x1.200x19 mm

HDF-Schaum, Innen- und Außenbereich 2.400x1.200x19 mm



DURALMOND

Duralmond are interior design and ceiling elements, which are milled or cast into molds.

The elements are available in various material compositions and can be used both indoors and outdoors.

In addition to a lightweight natural product made from ground almond shell and natural resins, the elements are also available and are also produced in MDF and in HDF foam.

All elements can be delivered in raw, white primed or ready painted according to RAL or NCS color code.

Different material composition and dimension:

Ground almond shell, interior and exterior - 2,400 x 1,200 x 30 mm.

MDF, interior - 2.400 x 1.200 x 25 mm

MDF, B1 flame retardant, interior - 2.400 x 1.200 x 19 mm

HDF foam, interior and exterior 2,400 x 1,200 x 19 mm



PREISLISTE

CELOSIAS

Mit unserer Produktgruppe Celosias schaffen Sie einen Raum im Raum, ohne das Licht und die Atmosphäre von einander zu trennen.


Celosias is the umbrella term for all of our Duralmond lattice works. These lattices are prominently used to separate a room without disrupting the interior's light and atmosphere.

ORNAMENTAL


Dekorationen aus verspielten Stilelementen, angepasst an den Geschmack der heutigen Zeit.

Dainty and embellishing ornaments in a contemporary style.


ORN 01



ORN 02




ORN 03




ORGANICA Formgebungen aus der Natur

Shapes inspired by nature


ORG 01



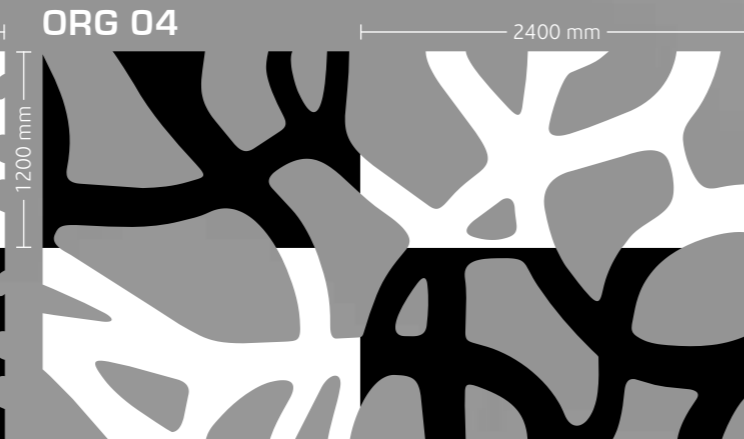
ORG 02



ORG 03



ORG 04






CELOSIAS

OJIVAL

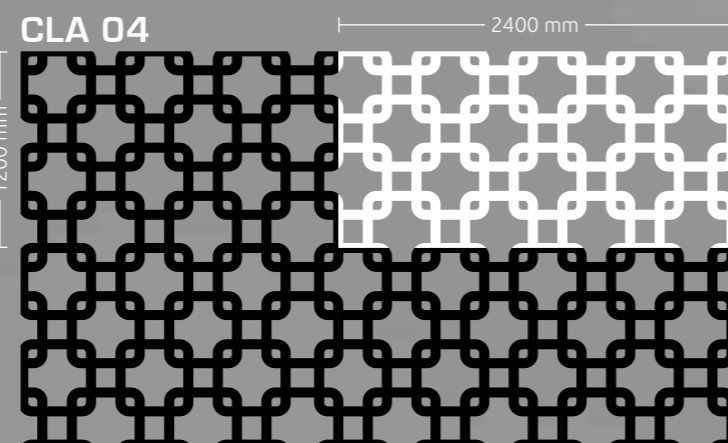


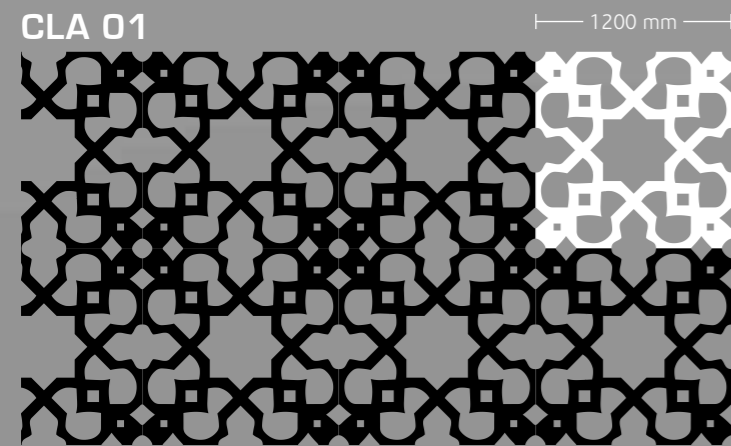
Ein Muster aus sanften Linien, ein visuelles Spiel mit Dimensionen, welches den Eindruck größerer räumlicher Weite erweckt.

Delicate and graceful lines for an elegant room atmosphere with a spacious appearance.



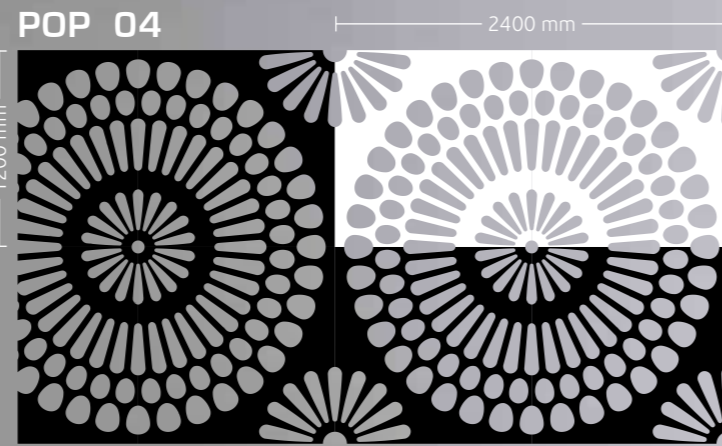



CLASICA

Klassische Formen aus der arabisch-byzantinischen Architektur.
Classic shapes inspired by arab-byzantine architecture.



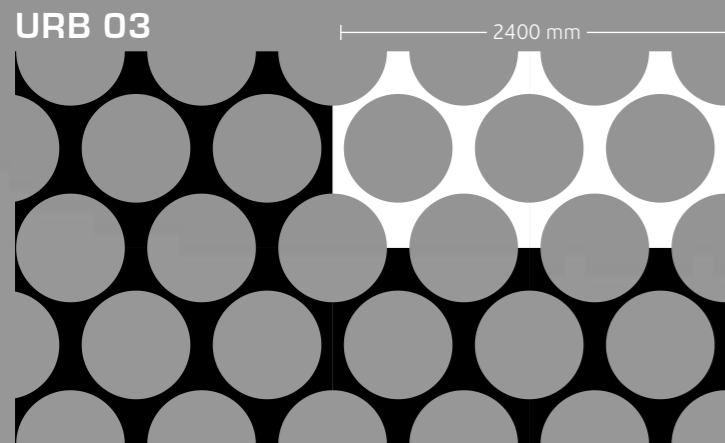
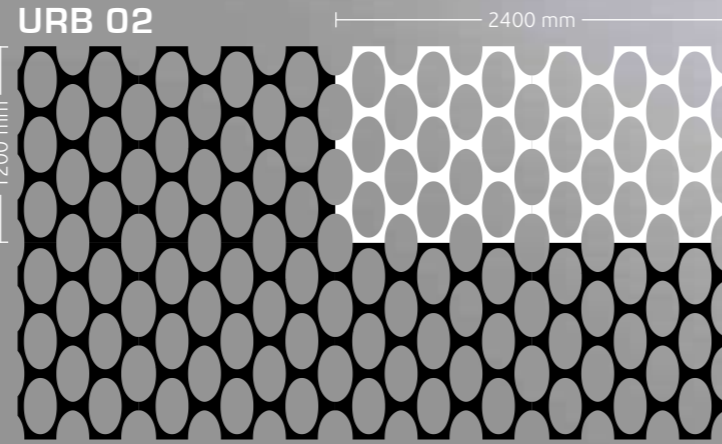



CELOSIAS

POP Verspielte Muster und fröhliche Formen Cheerful patterns and joyous forms



URBAN Ästhetische Formen in urbanem Stil, die jedem Raum einen Effekt von Technik und kühler Eleganz verleihen. Aesthetic forms and retrofuturistic patterns inspired by the urban lifestyle



REFERENZEN CELOSIAS



Duralmond Celosia GLOVE
© Foto Rubén Ferreiro



Decken nach Maß - CC Larios
Einkaufszentrum Larios, Malaga
Design: Studio BSV Arquitectos, Madrid



Sonderanfertigung Einkaufszentrum
Decken CC Larios III

Mosaikholz



Bei den verwendeten Hölzern handelt es sich um Spaltholz, das bei der Produktion von Massivholzmöbeln anfällt. Die Rückseite ist glatt gehobelt, die Sichtseite betont die 3-D-Optik der Paneele. Die Produkte werden manuell hergestellt.

Bei der Produktgruppe „second | life“ handelt es sich um 100% recycelte Harthölzer, vorzugsweise Teak aus Indonesien.

Die zum Teil bunt angemalten Hölzer stammen aus alten Fischerbooten und Häusern, werden nochmals getrocknet und dann auf eine wasserabweisende Multiplexplatte geklebt.

The wood used is split wood, which is a by-product of the production of solid wood furniture.

The back side is planed smooth, the visible side emphasizes the 3-D appearance of the panels. The products are manufactured manually.

The product group „second | life“ consists of 100% recycled hardwoods, preferably teak from Indonesia.

The partly colorfully painted woods come from old fishing boats and houses, are dried again and then glued to a water-repellent multiplex board.



PREISLISTE

Mosaikholz second | life



StoneslikeStones „Teak Second Life“ ist ein einzigartiges Massivholzprodukt. Die Entstehungsgeschichte beginnt in Indonesien – dem größten Inselstaat der Welt mit mehr als 17.000 Inseln und unzähligen alten Booten.

Aus diesen Booten und alten Holzhäusern wird das Holz demontiert und entnommen. Das getrocknete Holz wird in kleinere Stücke gesägt. Danach werden diese sorgfältig ihrer Art entsprechend sortiert und mit einer 9 mm dicken WBP-Sperrholzplatte verleimt. Abschließend wird die Oberfläche leicht angeschliffen.

Da wir zur Produktion keine frisch geschlagenen Hölzer und auch kein Plantagenholz verwenden, werden die gebrauchten Hölzer einer zweiten Nutzung (das „Teak Second Life“) zugeführt. Dadurch entscheiden wir uns gemeinsam für einen ökologischen Umgang mit der natürlichen Ressource Holz.

StoneslikeStones „Teak Second Life“ is a unique solid wood product. The history of origin begins in Indonesia – the largest island nation in the world with more than 17000 islands and countless old boats.

By the time these boats are no longer seaworthy or the houses become dilapidated, we collect the wooden planks and recycle them. After the wood has dried, the nails are removed and the lumber is sawn into smaller pieces. The different types of wood are then carefully sorted out and glued on a 9 mm thick waterproof glued plywood. As a last step the surface is slightly sanded.

Since we do not use freshly cut timber or plantation wood for our production, the used wood (the „Teak Second Life“) is completely recycled. The ecologically friendly usage of resources like wood is one of our primary goals here at StoneslikeStones.



Abbildung ganze Paneele 610x150 mm



MH40-TI GRENOBLE - 610x150x10-20 mm



MH41-TI NORDERNEY - 610x150x10-20 mm



MH42-TI SYLT - 610x150x10-20 mm



MH43-TI SCHWARZWALD - 610x150x10-20 mm

Abbildung ganze Paneele 1200x400 mm



Farbbeispiel

MH09-T Teak HAVANNA - ca. 1200x400x15 mm



MH14-T Teak SAMUI - 1200x400x15 mm



MH44-TI DUBLIN - 560x200x10-20 mm



MH45-TI LISSABON - 555x180x20 mm

Abbildung ganze Paneele



MH46-TI KOPENHAGEN - 560x200x10-20 mm



MH47-TI AMSTERDAM - 560x200x8-18 mm



MH48-TI ANDORRA - 500x200x10-20 mm

Abbildung ganze Paneele



MH49-TI PORTO DUNKEL - 552x184x10-20 mm



MH50-TI PORTO HELL - 552x184x10-20 mm




MH51-TI FARO - 552x184x10-20 mm

REFERENZEN MOSAIKHOLZ



REFERENZEN MOSAIKHOLZ



Mosaikholz Zera Nuss – Bestellung auf Anfrage
Mosaic wood Zera nut – order on request

Echtholzpaneele



Altholzplatten

Echtes Holz mit einzigartiger Haptik. Fichte 3-S-Platte Naturholz mit tiefer Struktur entlang der gewachsenen Jahresringe. Sichtseite ist gebürstet und strukturiert, Rückseite glatt, auf Wunsch zusätzlich mit in gehackter Oberfläche – Standardkollektion oder individuelles Wunschdekor, fertig oberflächenbehandelt.

Gewicht: 9 kg/m²
 Formate: ■ 2.980x1.000x19 mm ■ 2.980x1.250x19 mm
 ■ 4.500x1.000x19 mm



PREISLISTE



3-ply Laminated Boards

These are our three-layered spruce wood boards with a natural look and feel that is structured alongside the tree's annual rings. The visible side is brushed and textured. Choose from a wide range of wooden designs or use your own pictures to be printed on the already treated surface

Weight: 9 kg/sqm
 Dimensions: ■ 2980x1000x19 mm ■ 2980x1250x19 mm
 ■ 4500x1000x19 mm



Wir präsentieren einseitig digital bedruckte, gebürstete und/oder gehackte Echtholzpaneele – optional auch mit individuellen Motiven.

Um die Beständigkeit der Holzoberflächen zu erhöhen, empfiehlt sich eine nachträgliche Lackierung.



E01-3001-00 Black Forest Oak



E01-2003-06 Old Wood North Sea



E01-3070-00 Smoked Pine natur



E01-4068-03 Lärche rustikal, McFit Fuge



E01-4069-00 Fichte Tessin



E01-2003-00 Old Wood

DIGITALDRUCK AUF HOLZPLATTEN

Moos



Für die Herstellung unserer einzigartigen Wandelemente aus Moos werden ausschließlich echte Moose verwendet. Die Herstellungsprozedur erfolgt in reiner Handarbeit und legt großen Wert auf Nachhaltigkeit. Das Moos wird in einer schonenden Ernte in Wäldern gesammelt. Dabei werden jeweils nur Teile der Moosflächen entnommen, um eine Regeneration der Flächen zu gewährleisten. Im nächsten Schritt wird das Moos mit natürlichen Farben gefärbt und in einem eigens entwickelten Verfahren konserviert.

Durch die jahrelange Erfahrung bei der Herstellung mit der speziellen Konservierung bleibt das Moos so weich und elastisch wie von der Natur vorgegeben.

Dabei können Mooswände und -bilder unabhängig von Lichtverhältnissen und Klimatisierung verwendet werden. Eine Luftfeuchtigkeit im Raum von min. 35% sollte gegeben sein.

MOSS

For the production of our unique wall elements made of moss, only real moss is used.

The manufacturing process is done purely by hand and attaches great importance to sustainability. The moss is collected in a gentle harvest in forests. Only parts of the moss areas are taken at a time to ensure regeneration of the areas.

In the next step, the moss is dyed with natural colors and preserved in a specially developed process. Due to the years of experience in the production with the special preservation, the moss remains as soft and elastic as nature intended.

Moss walls and pictures can be used regardless of lighting conditions and air conditioning. Humidity in the room should be at least 35%.



PREISLISTE



Moos-Module

INDIVIDUALITÄT UND KREATIVITÄT

Im japanischen Zen ist Moos ein Symbol für Ruhe, Stille und Dauerhaftigkeit. Pflanzen und die Farbe Grün stehen in der westlichen Philosophie für Frische, Kraft und Erneuerung. Aus dem Zusammenspiel beider Komponenten entstand die Idee zu unseren vertikalen Begrünungssystemen.

Die Mooswände und -bilder bestehen aus echtem Moos, welches auf einer Trägerplatte verarbeitet wird. Mittels eines aufwendigen Verfahrens wird das Moos dauerhaft haltbar gemacht. Diese Form der Raumbegrünung wirkt nicht nur schallreduzierend, sondern bedarf auch keinerlei Pflege.

Wir achten darauf, dass die Elemente einfach zu montieren sind und dass unsere Kunden eine ausführliche Beratung erhalten.

Moss-Modules

INDIVIDUALITY AND CREATIVITY

In Japanese Zen, moss is a symbol for peace, quiet and permanency.

In Western philosophy, plants and the color green stand for freshness, vigor and regeneration. The correlation of both components gave us the idea for our vertical greening systems: permanently fresh moss claddings.

The moss walls and pictures are made of real moss, which is processed on a carrier plate. By means of an elaborate process, the moss is made permanently durable. This form of room greening not only has a sound-reducing effect, but also requires no maintenance.

We also ensure that the elements are easy to install, but are of course always happy to provide our detailed expert advice if needed.



IM-55 Islandmoos hellgrün



IM-70 Islandmoos mittelgrün



IM-54 Islandmoos dunkelgrün



IM-61 Islandmoos gelb



IM-50 Islandmoos weiß



IM-87 Islandmoos türkis




IM-88 Islandmoos flieder



IM-74 Islandmoos blau



IM-57 Islandmoos rot



BM-HG Bollmoos hellgrün



BM-DG Bollmoos dunkelgrün



FM-HG Flachmoos hellgrün



FM-DG Flachmoos dunkelgrün



MIX Flachmoos & Bollmoos



DIE MOOS-ELEMENTE WERDEN IN ZWEI GRÖSSEN ANGEBOTEN

■ 1.200 x 600 mm / 0,72 m² auf 12-mm-Trägerplatte

■ 600 x 600 mm / 0,36 m² auf 12-mm-Trägerplatte

■ Lieferzeit ca. 2 Wochen

■ Luftfeuchtigkeit von mind. 35% empfohlen

WE OFFER THE MOSS ELEMENTS IN TWO DIFFERENT SIZES

■ 1,200 x 600 mm / 0.72 sq.m. on 12 mm carrier plate

■ 600 x 600 mm / 0.36 sq.m. on 3 mm carrier plate

■ Delivery time about 2 weeks

■ Humidity of at least 35% recommended



the one stop shop

STONESLIKESTONES®
create your wall



D-45279 Essen-Steele · Ruhrau 41
Tel. +49(0)201-523677-0 · Fax +49(0)201-523677-19
info@stoneslikestones.de

www.stoneslikestones.eu