

# SYSTEMLÖSUNGEN FÜR BALKONE

IHRE NEUE TERRASSE:  
EINFACH GENIAL



A BRAND OF **deceuninck**



**TWINSON TERRASSEN-  
DIELEN - ALLE VORTEILE  
VON HOLZ UND PVC VEREINT**

# DIE PERFEKTE VERBINDUNG AUS TECHNOLOGIE & NATUR

Twinson Terrassendielen bestehen aus Holz und PVC und vereinen die Vorteile beider Materialien in einem innovativen Werkstoff: das natürliche Aussehen und warme Gefühl von Holz und die Strapazierfähigkeit und Langlebigkeit von PVC. Das Material splittert und fault nicht, ist sehr rutschfest auch bei Nässe und beständig gegen UV-Strahlen sowie Insekten. Die feine Oberfläche bleibt trotz Witterungseinflüssen jahrelang erhalten – lästiges und aufwändiges Streichen und Ölen ist überflüssig, der Pflegeaufwand äußerst gering. Die Terrassendielen sind nicht nur qualitativ hochwertig, sondern überzeugen auch mit Umweltfreundlichkeit.

## FÜR ANBAUBALKONE: SYSTEM TERRACE+

- Anwendung für Neubau und Sanierung
- Für den nachträglichen Balkonanbau, ob Anbaubalkon mit oder ohne Stützen
- Typisch: Vorstellbalkone, die auf Stützen vor ein Gebäude gestellt werden
- Vorstellbalkone sind selbsttragend und von der Statik des Gebäudes unabhängig
- Vorteil: durch die Bauweise wird die Wärmedämmung des Gebäudes nicht beeinträchtigt, es entstehen keine Kältebrücken
- Einsatz: Ein- und Zweifamilienhäuser sowie Mehrparteienhäuser

## FÜR BESTANDBALKONE: CHARACTER MASSIVE UND MAJESTIC MASSIVE PRO

- Anwendung für Neubau und Sanierung
- Balkone mit Betonfundament
- Niedrige Aufbauhöhen erforderlich
- Einsatz: Ein- und Zweifamilienhäuser sowie Mehrfamilienhäuser



# TERRACE + IDEAL FÜR ANBAUBALKONE

MIT ALLGEMEINER  
BAUAUFSICHTLICHER  
ZULASSUNG Z-10.9-599

Ein robustes Bodenprofil mit edlem Design – und das ganze sogar tragend!  
Terrace+ kann mit der allgemeinen bauaufsichtlichen Zulassung als tragendes Bodendielen-System überall dort eingesetzt werden, wo lastabtragende Böden erforderlich sind.

## DIE VORTEILE AUF EINEN BLICK


- Einfache und schnelle Montage auf Holz und insbesondere Stahl (keine Schweißarbeiten erforderlich)
- Optisch geschlossene Fuge – es können keine Kleinteile durch die Fugen fallen
- Einzigartig: Tropfsicher und sauber durch Aluminiumprofil zwischen den Bodendielen.
- Achsmaß des maximalen Auflagerabstandes: 500mm
- Stark belastbar
- Zugelassen bis Windlastzone 4 (höchste Anforderung / max. Geschwindigkeitsdruck 1,4 kN/m<sup>2</sup>)
- Zugelassen für Flächenlasten bis max. 5 kN/m<sup>2</sup> / Einzellasten max. 2 kN/m<sup>2</sup>
- Zugelassen bis Schneelastzone 3 bis 1500 m (höchste Anforderung / max. Schneelast 13,9 kN/m<sup>2</sup>)
- Geltungsbereich: Deutschland
- Nur mit dem Ü-Zeichen gekennzeichnete Produkte dürfen verwendet werden
- Alle für die Zulassung relevanten Artikel können bei Deceuninck bezogen werden

## DIELENDDESIGN

- Gebürstete Oberfläche / Holzoptik und -haptik
- Wellenförmiges Design
- Optisch geschlossene Fuge
- Maße: 167 mm × 32 mm
- Dielenlängen: 4 m / 5 m / 6 m
- Längenausdehnung 4 mm/m
- Rutschfestigkeitsklasse: R13
- Bitte beachten Sie unsere Reinigungshinweise bei (halb)überdachten Bereichen



502  
SÜSSHOLZSCHWARZ



503  
HASELNUSSBRAUN

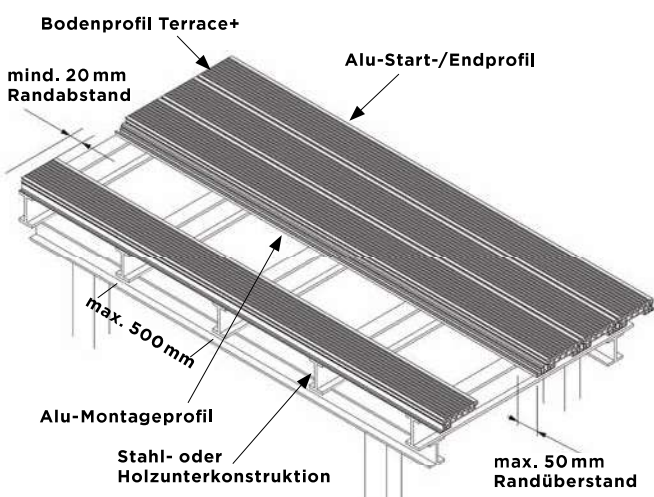
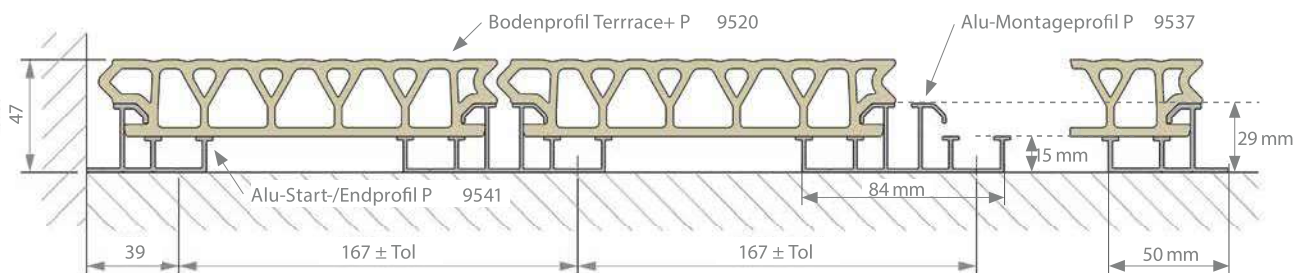


504  
BAUMRINDENBRAUN



510  
SCHIEFERGRAU

Der Farbton der Terrassendielen stabilisiert sich nach dem natürlichen Bewitterungsprozess (siehe größeres Feld).



Passende und geprüfte Schrauben für Holz-/Stahlträger zur Befestigung der Aluprofile erhältlich.

**Bitte beachten Sie unbedingt die dem Produkt beiliegende Montageanleitung und Sicherheitshinweise! Nur bei Beachtung der Montageanleitung ist eine gefahrlose Nutzung des Produkts möglich.**

Diese Dokumente stehen auch online unter [www.deceuninck.de/terrace+](http://www.deceuninck.de/terrace+) zur Verfügung. Bei Fragen können Sie uns gerne kontaktieren.

# MAJESTIC MASSIVE PRO UND CHARACTER MASSIVE – IDEAL FÜR BESTANDSBALKONE

Die Lösung für Balkone mit niedriger Aufbauhöhe (ab 3,6 cm) – ein komplettes System inklusive Alu-Trägerprofil, Montageclips und weiterem Zubehör. Es ist keine Verschraubung mit dem Untergrund notwendig. Das System zeichnet sich durch die einfache und schnelle Montage durch das unsichtbare Clipsystem aus.

## MAJESTIC MASSIVE PRO

- Massivdielen mit 360° Kunststoffummantelung
- Extrem unempfindlich gegen Flecken
- Zwei verschiedene Oberflächen: strukturiert in Holzoptik und fein geriffelt
- Breite 140 mm (Nutzbreite 145 mm)
- Stark belastbar
- Fugenabstand nur 4,5 mm
- Rutschfestigkeitsklasse: R10 (Riffelung), R11 (Holzmaserung)
- weniger Verschnitt durch 3 Standardlängen: 4 m, 5 m, 6 m
- Brandwiderstandsfähigkeit Klasse C<sub>fi</sub>s1
- Widerstandsfähig gegen Flugfeuer und strahlende Wärme Klasse B<sub>roof</sub> „Harte Bedachung“

## CHARACTER MASSIVE

- Zwei verschiedene Oberflächen: fein geriffelt / glatt strukturiert, Holzoptik
- Breite 140 mm (Nutzbreite 145 mm)
- Stark belastbar
- Fugenabstand nur 4,5 mm
- Rutschfestigkeitsklasse R12
- Brandwiderstandsfähigkeit Klasse B<sub>fi</sub>s1 (=B1)
- weniger Verschnitt, durch 3 Standardlängen: 4 m, 5 m, 6 m

**BITTE BEACHTEN SIE DIE  
INSTALLATIONSANWEISUNGEN  
WWW.DECEUNINCK.DE/TERRASSEN**



270  
EICHE RAUCHGRAU



271  
EICHE ANTIKBRÄUN



502  
SÜßHOLZSCHWARZ



503  
HASELNUSSBRÄUN



504  
BAUMRINDENBRÄUN



519  
EICHE RUSTIKAL



520  
EICHE FELSGRAU



509  
FLÜSSSTEINGRAU



510  
SCHIEFERGRAU



522  
WALNUSSEBRÄUN

Das Erscheinungsbild der Dielen mit Farbverlauf variiert, um einen der Natur nachempfundenen Effekt zu erzielen. Jede Diele ist ein Unikat.

Der Farbton der Terrassendielen stabilisiert sich nach dem natürlichen Bewitterungsprozess (siehe größeres Feld).



## UNTERKONSTRUKTION UND ZUBEHÖR

Ob auf festem Untergrund, unebenem festen Untergrund oder zur schwimmenden Verlegung – dank vier verschiedener Unterkonstruktionen aus Aluminium können Deceuninck Terrassendielen überall verlegt werden.



Art.-Nr. 9524  
„Die Große“  
Auflageabstand max. 1200 mm  
50 x 80 mm



Art.-Nr. 9522  
„Die Mittlere“  
Auflageabstand max. 700 mm  
50 x 50 mm



Art.-Nr. 9530  
„Standard“  
Auflageabstand max. 500 mm  
50 x 30 mm



Art.-Nr. 9523  
„Die Kleine“  
vollflächige Auflage  
50 x 16 mm

## TWINSON CLICK – SCHRAUBLOSE UNTERKONSTRUKTION

Mit seiner einzigartigen schraubenlosen Technologie spart das modulare Twinson Click-System Zeit. Die Terrassenkonstruktion kann ohne eine einzige Schraube zusammengesetzt werden, und Twinson Click passt sich problemlos an jede Terrassenform an. Leichte Aluminium-Profile stehen in 30 und 50 mm zur Verfügung.



## LÜFTUNGSPROFILE - ZUR REDUZIERUNG VON FEUCHTIGKEIT

Mit den Lüftungsprofilen wird die erforderliche Hinterlüftung bei Terrassen gewährleistet und die permanente Feuchtigkeit auf den Terrassenprofilen reduziert.





## FÜR EIN SCHÖNES, NACHHALTIGES ZUHAUSE

Durch zukunftsweisende Designs und Technologiekonzepte entstehen bei uns nachhaltigste Fenster-, Tür- und Gebäudelösungen. Für die Kunden von heute und die Generationen von morgen.

**deceuninck**

Deceuninck Germany GmbH ▪ Bayerwaldstraße 18 ▪ 94327 Bogen ▪ Germany  
T +49 9422 821 0 ▪ F +49 9422 821 379 ▪ [info@deceuninck.de](mailto:info@deceuninck.de) ▪ [www.deceuninck.de](http://www.deceuninck.de)

IHR DECEUNINCK FACHHÄNDLER