

Katalog 2023  
Schutzgebühr 1,50 €

**JODA**<sup>®</sup>  
HAUS & GARTEN



## HAUS & GARTEN

Garteneinrichtung | Spielgeräte | Schnittholz | Hobelware





Sitzgruppe **Vogtland** aus Lärche



Haselnuss-Rollbeetgrenze-Rustik



Bogenteichbrücke **Premium**



Müllbox **Rhombus Duo**



Hochbeet „**Lucky**“ und Frühbeetaufsatz „**Luke**“



**Ponderosa** Pflanzkasten



## GARTENEINRICHTUNG

von natürlich bis pflegeleicht

Jetzt ist die richtige Zeit um die Freiluftsaison zu inszenieren! Wir packen unsere sieben Sachen und ziehen raus ins Gartengrün. Ab in die Sonne, die uns wärmt. Entdecken Sie standfeste Requisiten für mehr als nur einen Sommer. Ideen für jeden Garten, dekorativ aus massivem Holz.

Von schön bis praktisch, von klein bis groß. Immer so natürlich, dass sich die Elemente gleich harmonisch in Ihre Außenräume integrieren und gestalterisch feine Akzente setzen.


Entdecken Sie neben vielfältigen Outdoor-Standards wie Pergolen, Sitzgruppen und Pflanzkästen auch funktionale Stauräume und solide Brücken zur exquisiten Gartenraum-Gestaltung.

Schöne „Kleinigkeiten“, die den Unterschied ausmachen: Hier finden Sie für Ihre Wohlfühl-Oase eine Kollektion erprobter Ideen aus der Natur.

### INHALT

Pergolen	188 - 189
Gartenmöbel	191 - 205
Pflanzkästen/Hochbeete	206 - 219
Gartenzubehör	220 - 223
Kaminholzspeicher/Komposter	224
Wäschepfahl/Rankhilfen	225
Müllboxen	226 - 227
Brücken	228 - 229
Fahnenmasten	230 - 231

*Alle Maße in diesem Kapitel sind ca.-Angaben. Für alle Abb. gilt: Zubehör und Deko nicht im Lieferumfang enthalten.*



Mit Verlängerungen und profilierten Reitern sowie Kopfbändern aus Kiefer, KDI\*



Arkadenpergola Palazzo aus Kiefer, KDI\*

## PERGOLEN

Als das klassische Element eines Ziergartens sind sie beliebt wie eh und je. Die Ursprünge der Pergolen liegen im sonnigen Süden Europas als raumbildende Pfeilergänge aus Stein – klassisch im Übergangsbereich zwischen Haus und Terrasse angelegt. Heute sind die Pergolen-Bausätze aus warmem, starkem Nadelholz. Die geraden Pergolen lassen sich durch Verlängerungen (bestehend aus Pfosten, Sattelbalken etc.) fast beliebig erweitern. Die Joda®Pergola „Palazzo“ verbindet schöne Bögen mit seitlichen Rankgittern und gibt Gartenbereichen romantisches Flair.

### Zubehör-Übersicht:

Zubehör finden Sie ab Seite 178



Holzschutz



Detail-Ansicht Pergola Exclusiv aus Kiefer KDI\*



Reiter Pergola Exclusiv

HOLZART		Kiefer KDI*	
Artikel		Art.-Nr.	€/Stck.
<b>Pergola Exclusiv, Länge/m</b>			
4,50	Komplett	84060056-008	339,99
1,80	Verlängerung	84060057-008	149,99
<b>Arkadenpergola Palazzo, B x T/cm</b>			
143 x 95	Komplett	83074106-006	289,99

Alle Maße sind ca. Angaben

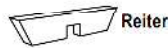


Reihenpergolen sind 4,50 Meter lang, die Bausätze lassen sich beliebig durch Verlängerungs-Bausätze erweitern (Abb. oben nächste Seite). Exclusiv: Komplett-Bausatz aus 3 Pfosten 90 x 90 mm/3 m, 2 Sattelbalken 90 x 90 mm/2,25 m, 9 Einzelreiter 70 x 110 mm/65 cm, 4 Kopfbänder 70 x 110 mm/35 cm, Montagematerial. Verlängerungen bestehend aus je 1 Pfosten 3 m, 1 Sattelbalken 1,89 m, 4 Einzelreiter 65 cm sowie 2 Kopfbänder, Montagematerial. Palazzo: Komplett-Bausatz aus 4 Pfosten 70 x 70 mm/2,25 m, 2 Leimholzbögen 40 x 70 mm/1,43 m, 5 Reiter 30 x 70 mm/95 cm (Enden geschrägt), 2 Rankgitter 60 x 160 cm, Montagematerial. Durchgangsbreite 99 cm. Alle Teile sind zugeschnitten. \*grün kesseldruckimprägniert



**PERGOLA STANDARD**

*Pergola Standard aus naturbelassener Lärche mit einer Verlängerung über Eck*



HOLZARTEN		Kiefer KDI*		Lärche**	
Artikel		Art.-Nr.	€/Stck.	Art.-Nr.	€/Stck.
<b>Pergola Standard, Länge / m</b>					
4,50	Komplett	84060052-008	249,99	84060601-008	299,99
1,80	Verlängerung	84060053-008	99,99	84060602-008	149,99

*Alle Maße sind ca. Angaben*



*Pergola Standard und Verlängerung aus naturbelassener Lärche mit geraden Reitern, Kopfbandern und Rhombuszaun*



*Pergola Standard und Verlängerungen aus naturbelassener Lärche kombiniert mit Rankzaun Pedro*



Reihenpergolen sind 4,50 Meter lang, die Bausätze lassen sich beliebig durch Verlängerungs-Bausätze erweitern (Abb. oben). Standard: Komplett-Bausatz: 3 Pfosten 90 x 90 mm/3 m, 2 Sattelbalken 45 x 90 mm/2,25 m, 9 Einzelreiter 45 x 90 mm/65 cm, 4 Kopfbander 45 x 90 mm/35 cm, Montage-material. Alle Teile sind zugeschnitten. \*grün kesseldruckimprägniert \*\*naturbelassen. Wir empfehlen einen Schutzanstrich gegen Bläue und Schimmel.



## ARKADENBOGEN

Arkadenbogen Typ I (großer Bogen) mit Sonnensegel

### ARKADENBOGEN – EXKLUSIV BEI JODA®

Der Pavillon wird mit seinem Sommerdach zum geschützten Ort, dosiert das Licht und hält bis spät abends die Wärme des Tages.

HOLZARTTMATERIAL		Kiefer KDI*	Stoff Grauweiß		
Artikel		Art.-Nr.	€/Stck.	Art.-Nr.	€/Stck.
<b>Arkadenbogen, B x T / cm</b>					
370 x 300	Typ I, großer Bogen <b>B</b>	84060112-000	719,99	–	–
330 x 250	Typ II, kleiner Bogen <b>B</b>	84060113-000	539,99	–	–
<b>Sonnensegel, B x T / cm</b>					
500 x 265	für Typ I	–	–	84060219-000	139,99
440 x 215	für Typ II	–	–	84060220-000	119,99
<b>verzinkt</b>					
<b>Befestigungsset für das Sonnensegel</b>					
4 Planenhaken, inkl. Schrauben u. Band		84060221-000	9,99	–	–

*Alle Maße sind ca. Angaben*



Befestigungsset für das Sonnensegel



Detail-Ansicht Sonnensegel



Arkadenbogen Typ II (kleiner Bogen) mit Sonnensegel



**i**

Arkadenbogen Typ I: Stellfläche 370 x 300 cm, Durchgangshöhe 2,20 m. Konstruktionsholz 30 x 120 mm, Rundstäbe Ø 8 cm. Inkl. Montagematerial. Arkadenbogen Typ II: Komplett-Bausatz, Stellfläche 330 x 250 cm, Durchgangshöhe 2,10 m, Konstruktionsholz 30 x 95 mm, Rundstäbe Ø 6 cm. Inkl. Montagematerial. \*\*Sonnensegel: Hochwertiger Sonnenschutz aus stabilem Stoff (350 g/m², 100% Polyester, PU-beschichtet), vielseitig anwendbar. **B** = Auftragsbezogene Fertigung – nicht ständig ab Lager verfügbar. Bitte beachten Sie eine Lieferzeit von in der Regel 2 – 3 Wochen \*grün kesseldruckimprägniert

**NEU****GARTENLIEGE  
WEMBLEY****WEMBLEY**

Ideal nutzbar im Wintergarten und Saunabereich.  
Gehobelt Teak

HOLZART	Teak* <span style="float: right;">NEU</span>	
Artikel	Art.-Nr.	€/Stck.
<b>Wembley, Gartenliege, L x T x H/cm B</b>		
200 x 65 x 35	88000002-000	479,99
<b>Wembley Auflage, L x T x H/cm B</b>		
200 x 65 x 7	88000009-000	139,99

Alle Maße sind ca. Angaben

**Zubehör-Übersicht:**

Zubehör finden Sie ab Seite 178



Holzschutz



Gehobelt Teak. \*naturbelassen. Nachbehandlung wird empfohlen.

**GARTENLIEGE STORA****STORA**

Robuste, formschöne und elegante Doppelliege. Das unbehandelte Fichtenholz ermöglicht eine individuelle Farbgestaltung nach Wunsch.

**B** = Auftragsbezogene Fertigung – nicht ständig ab Lager verfügbar.  
Bitte beachten Sie in der Regel eine Lieferzeit von ca. 2 - 3 Wochen.



Bausatz, kartonverpackt. \*naturbelassen.  
Wir empfehlen einen Schutzanstrich gegen Bläue und Schimmel.

HOLZART	Fichte*	
Artikel	Art.-Nr.	€/Stck.
<b>Stora, Gartenliege, L x T x H/cm</b>		
180 x 130 x 77	84006001-010	599,99

Alle Maße sind ca. Angaben



Sitzgruppe Vaasa macht überall eine gute Figur

## VAASA

Die moderne Sitzgruppe sieht nicht nur gut aus, sie ist bei Bedarf auch platzsparend! Die Bank kann ganz einfach unter den Tisch geschoben werden.

HOLZART		Lärche*	
Artikel		Art.-Nr.	€/Stck.
<b>Vaasa, Sitzgruppe, L x T x H/cm</b>			
160 x 37 x 46	Bank	83001340-006	269,99
180 x 75 x 75	Tisch	83001339-004	469,99

Alle Maße sind ca. Angaben



Vormontierter Bausatz. Bohlen 40 x 90 mm. \* naturbelassen.  
Wir empfehlen einen Schutzanstrich gegen Bläue und Schimmel.



Detail-Ansicht der Oberfläche

**Zubehör-Übersicht:**  
Zubehör finden Sie ab Seite 178



Farbe/Holzschutz





**SITZGRUPPE PERTH**

Sitzgruppe Perth

### PERTH

Die geradlinige Formgebung macht diese Sitzgruppe zu einem zeitlosen Hingucker. Das Eukalyptusholz ist zu 100 % FSC zertifiziert, sehr robust und damit gut geeignet für den Außenbereich. Die Oberfläche ist geschliffen und hell vorgeölt.

HOLZART		Eukalyptus*	
Artikel		Art.-Nr.	€/Stck.
<b>Perth, Sitzgruppe, L x T x H/cm</b>			
142 x 38 x 46	Bank	66020174-006	179,99
160 x 90 x 75	Tisch	66020172-006	319,99

Alle Maße sind ca. Angaben



Vormontierter Bausatz. Reinigen mit warmem Wasser und milder Seife. \*hell vorgeölt. Empfehlung: Nachbehandlung mit Wetzschutzöl (Eiche hell)



Detail-Ansicht der Oberfläche



#### FSC®: Gut für den Wald – gut für den Menschen!

An diesem Zeichen erkennen Sie sehr umweltschonende Holzprodukte, die aus sozial bewirtschafteten Wäldern stammen. Produziert unter strengen Auflagen des Forest Stewardship Council®, regelmäßig von unabhängiger Stelle kontrolliert! Ziel des gemeinnützigen FSC® ist es, global eine Verbesserung der Waldbewirtschaftung zu erreichen.

## BRISBANE

Diese moderne Shabby-Chic-Sitzgruppe in Palettenoptik besteht aus 100% FSC zertifiziertem Eukalyptusholz und ist in zwei Farbnuancen erhältlich. Farblich angepasste bequeme Polster sorgen für optimalen Sitzkomfort. Der Deckel des Tisches lässt sich öffnen und dient so auch zur Aufbewahrung kleiner Gegenstände (nicht regendicht). Das Set besteht aus einem Sofa, zwei Sesseln und einem Tisch.



Detail-Ansicht Brisbane mit aufklappbarem Tisch



Detail-Ansicht der Oberfläche



Detail-Ansicht Brisbane



HOLZARTEN	Eukalyptus hell Antik hell - Polster grau		Eukalyptus dunkel Antik dunkel - Polster blau	
Artikel	Art.-Nr.	€/Stck.	Art.-Nr.	€/Stck.
<b>Brisbane, Gartenlounge-Komplettset, L x T x H / cm</b>				
110 x 55 x 35	Tisch (1 Stück)			
142 x 80 x 65,5	Couch (1 Stück)	66020150-000	999,99	66020120-000
80 x 80 x 65,5	Sessel (2 Stück)			999,99

Alle Maße sind ca. Angaben



Vormontierter Bausatz, kartonverpackt. Schrauben aus rostfreiem Edelstahl! Reinigen mit warmem Wasser und milder Seife. Bitte beachten Sie, dass UV-Strahlen im Sonnenlicht Farbstoffe ausbleichen. Um die Farbe der Polster lange zu erhalten, sollten Sie eine unnötige Sonneneinstrahlung vermeiden.



**BRISBANE GARTENLOUNGE - DUNKEL**



**BRISBANE GARTENLOUNGE - HELL**





Sitzgruppe **Vogtland** aus Lärche

## VOGTLAND

Egal ob vor grüner Kulisse oder in stillen Nischen eines urbanen Umfeldes: Solch robuste Sitzgruppen gehören wie die Sonne zum Sommer und laden zum Verweilen ein. Das schlicht-elegante Ensemble aus Lärche oder Nadelholz ist spürbar solide verarbeitet. Mit ihren fein gerundeten Kanten versammeln massive Stühle wie Bänke Familie und Freunde, dienen für muntere Runden am Morgen wie am Abend. Als bewährtes Detail reicht die ausgeprägte Lehne fast bis an die Schulter hoch, bei langem Sitzen werden die Gäste es zu schätzen wissen.



HOLZARTEN		Kiefer KDI*		Lärche**	
Artikel		Art.-Nr.	€/Stck.	Art.-Nr.	€/Stck.
<b>Vogtland, Sitzgruppe, L x T x H/cm</b>					
200 x 43 x 93	Bank mit Lehne	80021005-004	269,99	80021015-004	429,99
55 x 43 x 93	Stuhl mit Lehne	80021006-008	199,99	80021016-008	359,99
200 x 87 x 75	Tisch	80021007-002	319,99	80021017-002	479,99

Alle Maße sind ca. Angaben



**i** Fertig montiert. Materialstärke 45 mm, Sitzhöhe 45 cm. \*grün kesseldruckimprägniert \*\* naturbelassen. Wir empfehlen einen Schutzanstrich gegen Bläue und Schimmel.

**Zubehör-Übersicht:**  
Zubehör finden Sie ab Seite 178





Bar-Garnitur Albany

### ALBANY

Die Bar-Garnitur verbindet Ästhetik und Benutzerfreundlichkeit. Die bequemen Barhocker und der Bartisch mit Abstell- bzw. Ablagemöglichkeit (mit ausreichend Höhe für z.B. Flaschen) sind hier eine praktische Kombination. Ob auf der Terrasse oder dem Balkon – einfach ein praktischer Hingucker.

HOLZART		Eukalyptus*
Artikel		Art.-Nr. €/Stck.
<b>Albany-Komplettset, L x T x H / cm</b>		
70 x 110	Tisch (1 Stück)	66020180-006 399,99
59 x 120	Stuhl (2 Stück) inkl. Sitzkissen	

Alle Maße sind ca. Angaben

**i** Vormontierter Bausatz. Reinigen mit warmem Wasser und milder Seife. Inkl. Sitzkissen grau.  
\*hell vorgeölt. Empfehlung: Nachbehandlung mit Wetterschutzöl (Eiche hell)



#### FSC®: Gut für den Wald – gut für den Menschen!

An diesem Zeichen erkennen Sie sehr umweltschonende Holzprodukte, die aus sozial bewirtschafteten Wäldern stammen. Produziert unter strengen Auflagen des Forest Stewardship Council®, regelmäßig von unabhängiger Stelle kontrolliert! Ziel des gemeinnützigen FSC® ist es, global eine Verbesserung der Waldbewirtschaftung zu erreichen.



Rustika in Lärche in 180 cm Länge

## RUSTIKA

Urige Sitzplätze und Tische. Joda® verwendet Rundholz mit einem Durchmesser von 34–40 cm! Die kräftige Rückenlehne steht dem in nichts nach. Die Füße werden aus Flachpalisaden gefertigt. Das Holz wird getrennt, entrindet, Kanten werden leicht gefast. Die Sitzfläche wird sauber gehobelt. Der Tisch besteht aus 65 mm starken gehobelten Bohlen.

HOLZARTEN		Kiefer KDI*		Lärche**	
Artikel		Art.-Nr.	€/Stck.	Art.-Nr.	€/Stck.
<b>Rustika, Sitzgruppe, L x T x H / cm</b>					
180 x 34-40 x 42/87	Bank mit Lehne <b>B</b> (nur Lärche)	84061115-006	399,99	84062115-006	579,99
150 x 34-40 x 42/87	Bank mit Lehne	84061114-006	369,99	–	–
180 x 34-40 x 42	Bank ohne Lehne <b>B</b> (nur Lärche)	84061112-006	319,99	84062112-006	499,99
150 x 34-40 x 42	Bank ohne Lehne	84061111-006	299,99	–	–
50 x 26-32 x 42	Hocker	84061113-006	139,99	–	–
180 x ca. 75 x 75	Tisch <b>B</b> (nur Lärche)	84060157-004	429,99	84062157-004	599,99
150 x ca. 75 x 75	Tisch	84060156-004	399,99	–	–

Alle Maße sind ca. Angaben



Fertig montiert, bestehend aus 34 - 40 cm breitem Rundholz, getrennt, entrindet, Kanten leicht gefast. Holzstärke Rückenlehne 45 mm. Füße aus Ø 14 cm Flachpalisaden, Tisch aus gehobelten Bohlen in 65 mm Stärke. Sitzhöhe Bank/ Stuhl/Hocker 40 cm, Sitzflächen sauber gehobelt. **B** = Auftragsbezogene Fertigung – nicht ständig ab Lager verfügbar. Bitte beachten Sie eine Lieferzeit von in der Regel 2 – 3 Wochen. \*grün kesseldruckimprägniert, \*\*naturbelassen. Wir empfehlen einen Schutzanstrich gegen Bläue und Fäulnis.

### Zubehör-Übersicht:

Zubehör finden Sie ab Seite 178



Holzschutz



Rustika in Kiefer KDI<sup>1</sup> in 180 cm Länge



Bank **Robusta** mit Lehne

## ROBUSTA

Formgebend verarbeitet werden starke Palisaden und Halbpalisaden. Durchdacht: Die gerundeten Kanten sorgen für Sitzkomfort. Alle Gartenmöbelstücke sind fertig montiert.

HOLZART		Kiefer KDI*	
Artikel		Art.-Nr.	€/Stck.
<b>Robusta, Sitzgruppe, L x T x H / cm</b>			
180 x 38 x 46/86	Bank mit Lehne	84060371-006	<b>319,99</b>
180 x 75 x 70	Tisch	84060374-003	<b>369,99</b>

*Alle Maße sind ca. Angaben*



Tisch **Robusta**

**Zubehör-Übersicht:**  
Zubehör finden Sie ab Seite 178



Holzschutz



Bestehend aus Palisaden (Ø 12 cm) und Halbpalisaden (5 cm). Kanten gerundet. Verbindungen verschraubt. Sitzhöhe Bank 46 cm. Tisch fertig montiert, Bank 2 tlg. vormontierter Bausatz. \*grün kesseldruckimprägniert



Picknicktisch **Weser** aus Kiefer KDI\*, mit Lochung für Sonnenschirm

### PICKNICKTISCH WESER

Massiver Picknicktisch: Bewährtes Outdoor-Möbel! Nicht nur für den Garten, auch bestens geeignet für Rast- und Grillplätze und Freizeiteinrichtungen. Tischfläche inkl. Lochung (Ø 4 cm) zur Aufnahme eines Sonnenschirmes. „Weser“ ist 165 cm tief und 180 cm breit. Der Bausatz ist aus massivem Nadelholz, witterungsbeständig grün kesseldruckimprägniert oder aus naturbelassener Lärche, Sitz- und Tischfläche aus 4,5 cm starken Bohlen, Sitz-Tiefe 27,5 cm, Tischhöhe 70 cm.



Picknicktisch **Weser** aus naturbelassener Lärche



... mit Dachmodul (optional)

HOLZARTEN	Kiefer KDI*	Lärche**		
Artikel	Art.-Nr.	€/Stck.	Art.-Nr.	€/Stck.
<b>Weser, Picknicktisch, L x T x H / cm</b>				
180 x 165 x 70	84061125-006	259,99	84062125-006	369,99
<b>Dachmodul B</b>				
212 x 209 (L x H)	-	-	84062239-000	479,99

Alle Maße sind ca. Angaben

**i** Vormontiert, Sitz-/Tischfläche aus 4,5 cm starken Bohlen, Sitztiefe 27,5 cm, Sitzhöhe 39 cm, Tischhöhe 70 cm, Tischfläche inkl. Ø 4 cm Lochung zur Aufnahme eines Sonnenschirmes. \*grün kesseldruckimprägniert, \*\*naturbelassen. Wir empfehlen einen Schutzanstrich gegen Bläue und Fäulnis.

**Zubehör-Übersicht:**  
Zubehör finden Sie ab Seite 178







## PICKNICKTISCH ILM

Picknicktisch *Ilm* in Fichte Grauweiß

### PICKNICKTISCH ILM

Sie mögen es elegant kurvig? Dann ist dieser Picknicktisch mit seiner geschweiften, massiven Bohlen genau das Richtige für Sie. Gefertigt aus grauweiß lasiertem Fichtenholz setzt diese Sitzgelegenheit einen trendig frischen Akzent in Ihren Garten. Klappbare Sitzflächen runden diesen Picknicktisch funktional ab.

HOLZART	Fichte Grauweiß*	
Artikel	Art.-Nr.	€/Stck.
<b>Ilm, Picknicktisch, L x T x H / cm</b>		
178 x 175 x 75/45	83001331-004	699,99

Alle Maße sind ca. Angaben

**i** Vormontierter-Bausatz, Sitz-/Tischfläche aus 4,5 cm starken, geschweiften Bohlen, Sitztiefe 28 cm, Sitzhöhe 45 cm, Tischhöhe 75 cm, Sitzflächen hochklappbar. \*farbbehandelt, bauseitige Nachbehandlung wird empfohlen.

### PICKNICKTISCH HAMILTON

Die stabile und angenehm pflegeleichte Sitzgruppe im urbanen Design vereint komfortable Maße und leichtes Handling mit filigraner Gestaltung! Die wetterfesten Materialien entstammen der Moderne: Schlanke pulverbeschichtete Alu-Profile tragen markant gemaserte cWPC-Profile in Holzoptik, der kontrastierende edeldunkle Farbton verleiht dem Leichtgewicht einen besonderen Akzent. Die Tischplatte des sehr stabilen Picknicktisches kommt mit nur drei 200 mm breiten Brettern aus formstabilem cWPC aus. Daher gibt es nur zwei schmale Fugen und eine dauerhaft ebene Tischfläche.



Picknicktisch *Hamilton* in cWPC Dark Grey geprägt

**i** Kompletter Bausatz. **cWPC** (Capped Wood Polymer Composite), UV-beständig, pflegefrei, unempfindlich. cWPC ist ein vollummanteltes, coextrudiertes WPC der neuesten Generation. Die Ummantelung besteht aus reinem Kunststoff (bicolor), ist sehr unempfindlich gegenüber Verschmutzung und verkratzt nicht so leicht. Die Besonderheit: Durch die nachträgliche Tiefenprägung wird die Oberfläche zusätzlich gehärtet und noch unempfindlicher gemacht. Bausatz. Kartonverpackt

MATERIAL	cWPC Dark Grey, geprägt	
Artikel	Art.-Nr.	€/Stck.
<b>Hamilton, Picknicktisch, L x T x H / cm</b>		
180 x 139 x 72,5	84074462-000	499,99

Alle Maße sind ca. Angaben



Detailansicht in cWPC Dark Grey geprägt



Detailansicht in cWPC Dark Grey geprägt

**NEU**



**BANANABANK**

**BANANABANK**

Die geschwungene Form dieser Bank wird zum Blickfang Ihres Gartens.

HOLZARTEN	Teak*	
Artikel	Art.-Nr.	€/Stck.
<b>Bananabank, L x T x H/cm B</b>		
150 x 86	88000003-000	379,99

Alle Maße sind ca. Angaben

**i** Sitzhöhe: 45 cm. Bausatz, gehobelt Teak, inkl. Befestigungsmaterial.  
\*naturbelassen. Nachbehandlung wird empfohlen.

Zubehör-Übersicht:  
Zubehör finden Sie ab Seite 178



**NEU**

**BRETAGNE**

**BRETAGNE**

Ein Klassiker im zeitlosen Design, der Blickfang in jedem Garten.

HOLZARTEN	Teak*	
Artikel	Art.-Nr.	€/Stck.
<b>Bretagne Gartenbank, L x T x H/cm B</b>		
150 x 51 x 91	88000004-000	329,99

Alle Maße sind ca. Angaben

**B** = Auftragsbezogene Fertigung – nicht ständig ab Lager verfügbar. Bitte beachten Sie in der Regel eine Lieferzeit von ca. 2 - 3 Wochen.

**i** Sitzhöhe: 44 cm. Bausatz, inkl. Befestigungsmaterial, gehobelt Teak. \*naturbelassen. Nachbehandlung wird empfohlen.

## BAUMBANK

NEU



### BAUMBANK

Ein Klassiker rund um den Baum. Aus Teak, inkl. Befestigungsmaterial

HOLZARTEN	Teak*	
Artikel	Art.-Nr.	€/Stck.
Baumbank, L x T x H/cm	B	
Ø 220 x 90	88000001-000	1.349,99

Alle Maße sind ca. Angaben

**i** Durchmesser Innenseite: 110 cm, Sitzhöhe: 46 cm. Bausatz, gehobelt Teak, \*naturbelassen. Nachbehandlung wird empfohlen.

**B** = Auftragsbezogene Fertigung – nicht ständig ab Lager verfügbar. Bitte beachten Sie in der Regel eine Lieferzeit von ca. 2 - 3 Wochen.

#### Zubehör-Übersicht:

Zubehör finden Sie ab Seite 178



Holzschutz

### GARTENBANK MELBOURNE

Diese klassische Gartenbank wird als kartonverpackter Bausatz geliefert.



GARTENBANK MELBOURNE



Auch in Eukalyptus hell vorgeölt erhältlich

HOLZARTEN	Eukalyptus Weiß vorgeölt**		Eukalyptus hell vorgeölt**	
Artikel	Art.-Nr.	€/Stck.	Art.-Nr.	€/Stck.
Melbourne, Gartenbank, L x T x H/cm				
132 x 58 x 90 – 2-Sitzer	66020210-006	269,99	66020200-006	239,99

Alle Maße sind ca. Angaben



Das Zeichen für verantwortungsvolle Waldwirtschaft

#### FSC®: Gut für den Wald – gut für den Menschen!

Das Zeichen für umweltschonende Produkte, die aus sozial bewirtschafteten Wäldern stammen – regelmäßig vom unabhängigen Forest Stewardship Council (FSC®) kontrolliert!

**i** Melbourne: vormontierter Bausatz, aus Eukalyptus, bestehend aus 15 x 60 mm Banklatten. Massive 60 x 60 mm Bankbeine, Sitzhöhe 44 cm, Sitztiefe 46,5 cm, Bausatz. \*\*farbbehandelt, regelmäßige Pflege wird empfohlen. Bitte beachten Sie unsere Pflegehinweise (S.178).



**PAUSENBANK  
JEVER**



*Die Form der Armlehne eignet sich perfekt, um z. B. sein Getränk darauf abzustellen*

**PAUSENBANK JEVER**

Die Pausenbank „Jever“ – schön geschwungen & praktisch: die vorn verbreiterte Lehne zum Abstellen des Pausentees.

HOLZARTEN	Lärche *	Fichte KDI**		
Artikel	Art.-Nr.	€/Stck.	Art.-Nr.	€/Stck.
<b>Jever, Pausenbank, L x T x H/cm</b>				
135 x 63 x 93	84006019-008	299,99	–	–
<b>Falster, Parkbank, L x T x H/cm</b>				
180 x 60 x ca. 100	–	–	84061336-006	499,99

Alle Maße sind ca. Angaben

**i** Jever: Vormontierter Bausatz. Stärke von Lehne und Sitzfläche 28 mm, Bank-Pfosten 60 x 70 mm, Kleiseisen verzinkt. \*Bauseitige Nachbehandlung wird empfohlen, \*naturbelassen. Wir empfehlen einen Schutzanstrich gegen Bläue und Schimmel. Falster: Vormontierter Bausatz, bestehend aus 45 x 60 mm massiven Banklatten. Massive 45 mm starke Fußwangen, Sitzfläche ergonomisch geformt. \*\*grün kesseldruckimprägniert

**PARKBANK FALSTER**

Am Eingang und als Wartebank an der Straße bewährt. Unsere Parkbank: Gestaltet für Menschen, die es stabil und geschwungen mögen.



**PARKBANK  
FALSTER**



## GARTENBANK MÜNSTERLAND

Gartenbank Münsterland in Lärche Größe: 175 x 75 x 95 cm

### GARTENBANK MÜNSTERLAND

Das robuste Urbild einer Gartenbank besteht aus massivem Nadelholz, grün kesseldruckimprägniert oder aus naturbelassener Lärche. Der überaus solide geformte Gartenbank - Klassiker überzeugt in unverwechselbarer Weise mit gerundeten Armlehnen und ergonomisch geformter Sitzschale.



Gartenbank Münsterland in Kiefer KDI Größe: 175 x 75 x 95 cm

HOLZARTEN	Nadelholz KDI*		Lärche**	
Artikel	Art.-Nr.	€/Stck.	Art.-Nr.	€/Stck.
<b>Münsterland, Gartenbank, L x T x H / cm</b>				
175 x 75 x 95 – 3-Sitzer	80021001-004	399,99	80021014-004	599,99
135 x 75 x 95 – 2-Sitzer	80021013-004	349,99	84071919-004	549,99

Alle Maße sind ca. Angaben

**i** Münsterland: fertig montiert, bestehend aus 45 x 50 mm robuste Banklatten. Massive 70 mm starke Fußwangen, Sitzfläche ergonomisch geformt. Fertig montiert. \*grün kesseldruckimprägniert, \*\*naturbelassen. Wir empfehlen einen Schutzanstrich gegen Bläue und Schimmel.

#### Zubehör-Übersicht:

Zubehör finden Sie ab Seite 178



Holzschutz



## GARTENBANK SEELAND

### GARTENBANK SEELAND

MATERIALMIX	Fichte* /Stahl Pulverbeschichtet Anthrazit	
Artikel	Art.-Nr.	€/Stck.
<b>Seeland, Gartenbank, L x T x H / cm B</b>		
161x 40 x 36,5 (Lehnen Höhe)	88000080-000	299,99

Alle Maße sind ca. Angaben

**B** = Auftragsbezogene Fertigung – nicht ständig ab Lager verfügbar. Bitte beachten Sie in der Regel eine Lieferzeit von ca. 2 - 3 Wochen.

**i** Gartenbank Seeland: Holzstärke: 28 mm, Gewicht: 34,5 kg. \*naturbelassen. Wir empfehlen einen Schutzanstrich gegen Bläue und Schimmel.



## PFLANZKÄSTEN LANGELAND

### PFLANZKÄSTEN LANGELAND

Drei gestreckte klassische Formate mit gerundeten Ecken holen das „Grün“ zurück auf Terrassen, Eingänge und Auffahrten. Massive Kästen aus 45 mm starkem Nadelholz. Empfohlenes Zubehör: Kunststoff-Einsatz

HOLZARTEN		Kiefer KDI*		Lärche**		Kunststoff Schwarz	
Artikel		Art.-Nr.	€/Stck.	Art.-Nr.	€/Stck.	Art.-Nr.	€/Stck.
<b>Langeland, Pflanzkasten, L x B x H/cm</b>							
60,8 x 29 x 31,4	(S)	83075016-004	89,99	84062240-004	119,99	-	-
69 x 37,5 x 40,4	(M)	83075017-004	99,99	84062241-004	149,99	-	-
78,5 x 48 x 40,4	(L)	83075018-004	129,99	84062242-004	179,99	-	-
<b>Einsätze für Langeland, L x B/cm</b>							
60 x 30	(S)	-	-	-	-	83072090-012	26,99
65 x 35	(M)	-	-	-	-	83072091-012	37,99
75 x 45	(L)	-	-	-	-	83072092-012	42,99

Alle Maße sind ca. Angaben



Fertig montiert. Massives Kantholz glatt gehobelt, gefast, 45 x 90 mm Kanteln, geschlossener, stabiler Boden.

**Pflanzkasten-Einsatz:** Aus sehr frost- und hitzebeständigem Polyethylen mit belastbar ausgeformter Ausbuchtung für hohe Tragkraft. \*grün kesseldruckimprägniert, \*\*naturbelassen. Wir empfehlen einen Schutzanstrich gegen Bläue und Schimmel.



Langeland S in Lärche



Praktisch: Der Pflanzkasten-Einsatz für Langeland



## PFLANZKASTEN THEM

### PFLANZKASTEN THEM

Stylisch moderner Pflanzkasten.

HOLZART		Fichte Granit*	
Artikel		Art.-Nr.	€/Stck.
<b>Them, Pflanzkasten, L x B x H/cm</b>			
90 x 40 x 35	inkl. Vlies	83081467-008	149,99
120 x 40 x 35	inkl. Vlies	83001333-008	179,99
150 x 40 x 35	inkl. Vlies	83081468-004	199,99

Alle Maße sind ca. Angaben



Them ist bereits inklusive Vlies



**Them Pflanzkasten:** fertig montiert. Massives Kantholz glatt gehobelt, gefast, 50 x 70 mm Kanteln, geschlossener, stabiler Boden inkl. Vlies. \*farbbehandelt, bauseitige Nachbehandlung wird empfohlen.



## FARSUND PFLANZKASTEN

Farsund - Pflanzkasten aus Lärche

HOLZART		Lärche*	
Artikel		Art.-Nr.	€/Stck.
<b>Farsund-Pflanzkasten, L x B x H/cm</b>			
130 x 40 x 52	inkl. Einlegefolie	83081461-004	199,99
150 x 40 x 52	inkl. Einlegefolie	83081462-004	249,99
180 x 50 x 52	inkl. Einlegefolie	83081463-004	299,99

Alle Maße sind ca. Angaben



**Farsund-Pflanzkasten:** Fertig montiert, Bretter: 30 x 95 mm, inkl. Einlegefolie. \*naturbelassen. Wir empfehlen einen Schutzanstrich gegen Bläue und Schimmel.

**Zubehör-Übersicht:** finden Sie ab Seite 178



Farbe/Holzschutz



**PONDEROSA PFLANZKASTEN**



*Detailsicht Bretter*

**PONDEROSA-HOCHBEET  
UND PFLANZKASTEN**

Eine rustikale Optik, die überzeugt.

HOLZART	Lärche*	
Artikel	Art.-Nr.	€/Stck.
<b>Ponderosa-Hochbeet, L x B x H/cm</b>		
140 x 90 x 80	inkl. Einlegefolie 84071922-008	199,99
<b>Ponderosa-Pflanzkasten, L x B x H/cm</b>		
90 x 60 x 45	inkl. Einlegefolie 84071923-004	139,99
70 x 40 x 30	inkl. Einlegefolie 84071924-004	119,99

*Alle Maße sind ca. Angaben*

**Zubehör-Übersicht:**  
finden Sie ab Seite 178



Farbe/Holzschutz

**B** = Auftragsbezogene Fertigung – nicht ständig ab Lager verfügbar. Bitte beachten Sie in der Regel eine Lieferzeit von ca. 2 - 3 Wochen.



Ponderosa-Pflanzkasten: fertig montiert,  
Bretter: 16 x 80-160 mm. Ponderosa-Hochbeet:  
vormontierter Bausatz, Bretter: 16 x 80-160 mm.  
\*naturbelassen. Wir empfehlen einen Schutzanstrich  
gegen Bläue und Schimmel.



**PONDEROSA HOCHBEET**



**NEU**



**MASSIV-PFLANZKASTEN**

Massiv-Pflanzkästen in 80 x 120 x 40 cm und 80 x 120 x 60 cm.

**MASSIV-PFLANZKASTEN FÜR DEN ÖFFENTLICHEN BEREICH**

Der robuste und schwere Pflanzkasten (40 x 150 mm Bohlen) ist ideal für Städte und Kommunen. Die Planzkästen sind 3-fach mit JodaColor® behandelt. Individuelle Ausführungen fertigen wir auf Anfrage gern für Sie an.



\*\*Lärche lasiert. Oberfläche 3-fach behandelt (1 x grundiert, 2 x lasiert). Massiver Pflanzkasten aus gehobelten und gefasten 40 x 150 mm Bohlen. Die Pflanzkästen haben 70 x 90 mm Kufen inkl. Kunststoffabstandshalter für einen Stapler-Transport. Auskleidung mit spezieller Noppen-Folie.

**B** = Auftragsbezogene Fertigung – nicht ständig ab Lager verfügbar. Bitte beachten Sie in der Regel eine Lieferzeit von ca. 2 - 3 Wochen.

HOLZARTEN	Lärche lasiert **	
Artikel	Art.-Nr.	€/Stck.
<b>Massiv-Pflanzkasten, L x B x H/cm B</b>		
80 x 80 x 40	84063000-000	489,99
80 x 80 x 60	84063001-000	519,99
80 x 80 x 80	84063002-000	549,99
80 x 120 x 40	84063003-000	569,99
80 x 120 x 60	84063004-000	599,99
80 x 120 x 80	84063005-000	639,99

Alle Maße sind ca. Angaben

**KALIMANTAN**


HOLZARTEN	Teak*	
Artikel	Art.-Nr.	€/Stck.
<b>Kalimantan-Pflanzkasten, L x B x H/cm B</b>		
40 x 40 x 45	88000007-000	119,99
51 x 51 x 56	88000008-000	179,99



**KALIMANTAN**

**FLORES**

HOLZARTEN	Teak*	
Artikel	Art.-Nr.	€/Stck.
<b>Flores-Pflanzkasten, L x B x H/cm B</b>		
58 x 40 x 36	88000005-000	139,99
82 x 58 x 47	88000006-000	239,99



**FLORES**



Gehobelt Teak \*naturbelassen. Nachbehandlung wird empfohlen.

Zubehör-Übersicht:  
finden Sie ab Seite 178



Farbe/Holzschutz



**PALISADEN-PFLANZKASTEN MAGNUS**

Palisaden-Pflanzkasten **Magnus** in „XXL“ ...



... und „L“. Auch in „XL“ erhältlich (ohne Abb.)

HOLZARTEN	Kiefer KDI*	Lärche**	Kunststoff Schwarz	
Artikel	Art.-Nr.	€/Stck.	Art.-Nr.	€/Stck.
<b>Magnus, Palisaden-Pflanzkasten, L x B x H / cm</b>				
50 x 50 x 50 (L) <b>B</b>	84061280-004	129,99	–	–
60 x 60 x 50 (XL) <b>B</b>	84061281-004	179,99	–	–
80 x 80 x 70 (XXL) <b>B</b>	84061282-002	239,99	–	–
<b>Farö, Sechseck Pflanzkasten, L x B x H / cm</b>				
34 x 40,1 x 31,5 (S)	83075019-004	79,99	84062275-004	99,99
44,5 x 52,8 x 40,5 (M)	83075020-004	99,99	84062276-004	139,99
55 x 65,5 x 40,5 (L)	83075021-004	129,99	84062277-004	179,99
<b>Einsätze für Farö, Ø / cm</b>				
ca. 49 (S)	–	–	–	83072094-012 29,99
ca. 59 (M)	–	–	–	83072095-012 39,99
ca. 70 (L)	–	–	–	83072096-012 49,99

Alle Maße sind ca. Angaben

## PFLANZKASTEN-EINSÄTZE

Für ein schnelles, sauberes Einsetzen sowie Umpflanzen für Kantholz-Pflanzkästen.

**Zubehör-Übersicht:**  
finden Sie ab Seite 178



**B** = Auftragsbezogene Fertigung – nicht ständig ab Lager verfügbar. Bitte beachten Sie in der Regel eine Lieferzeit von ca. 2 - 3 Wochen.



**SECHSECK-PFLANZKASTEN FARÖ**



Sechseck-Pflanzkasten **Farö** „M“ in Lärche natur (li.). Rechts: Detail-Ansicht Pflanzkasten-Einsatz



Sechseck-Pflanzkasten **Farö** „S“ in Kiefer KDI\*



Alle Pflanzkästen fertig montiert. **Magnus:** Füße aus gebräunten Palisaden, geschl. Boden. Riegel der Seitenwände aus Palisaden formschlüssig in die Füße eingelassen. Überschobene Füllung aus gehobelten, gefasten Nu- und Federbrettern. **Farö:** Massives Kantholz glatt gehobelt, gefast, 45 x 90 mm Kanteln, geschlossener, stabiler Boden. **Pflanzkasten-Einsatz:** Aus sehr frost- und hitzebeständigem Polyethylen mit belastbar ausgeformter Ausbuchtung für hohe Tragkraft. \*grün kesseldruckimprägniert, \*\*naturbelassen. Wir empfehlen einen Schutzanstrich gegen Bläue und Schimmel.



**RANKPFLANZKÜBEL BOGÖ**

Rankpflanzkübel **Bogö** mit Bogengitter aus Nadelholz KDI\*

HOLZART		Kiefer KDI*	
Artikel		Art.-Nr.	€/Stck.
<b>Bogö, Rankpflanzkübel, L x B x H / cm</b>			
99 x 50 x 136		83074401-006	199,99
<b>Römö, Rankpflanzkübel, L x B x H / cm</b>			
101,5 x 41 x 160	mit Bogengitter	84160178-006	199,99
101,5 x 41 x 149,5	mit geradem Gitter	83172076-006	199,99

Alle Maße sind ca. Angaben

MATERIAL		Kunststoff Schwarz	
Einsatz für Römö, L x B / cm		Art.-Nr.	€/Stck.
90 x 40		83072093-012	39,99



Römö mit geradem Gitter



**RANKPFLANZKÜBEL RÖMÖ**

Römö mit gebogenem Gitter



**Bogö:** 2-teiliger vorgefertigter Bausatz. Kein Pflanzkasten-Einsatz, bitte mit Folie auskleiden. **Römö:** 2-teiliger vorgefertigter Bausatz. **Pflanzkasten-Einsatz:** Aus sehr frost- und hitzebeständigem Polyethylen mit belastbar ausgeformter Ausbuchtung für hohe Tragkraft. \*grün kesseldruckimprägniert



## RANKPFLANZKASTEN LOEN

Rankpflanzkasten Loen eignet sich ideal als „Raumtrenner“, z. B. auf einer Terrasse

### RANKPFLANZKASTEN LOEN

Dieser Rankpflanzkasten lässt sich gut als Raumteiler und Sichtschutz einsetzen. Der Outdoorbereich (wie z. B. Terrassen) kann hiermit, durch die gewünschte Bepflanzung, individuell gestaltet werden – hierfür ist der Kasten schon mit einer Einlegefolie ausgestattet.

HOLZART		Lärche*	
Artikel		Art.-Nr.	€/Stck.
<b>Loen, Rankpflanzkasten, L x B x H / cm</b>			
90 x 40 x 52/152	inkl. Einlegefolie	83081500-004	229,99
130 x 40 x 52/152	inkl. Einlegefolie	83001334-004	299,99
180 x 50 x 50/180	inkl. Einlegefolie	83081464-004	399,99

Alle Maße sind ca. Angaben

Zubehör-Übersicht:  
finden Sie ab Seite 152



Holzschutz



Loen: 2-teiliger vormontierter Bausatz. \*naturbelassen. Wir empfehlen einen Schutzanstrich gegen Bläue und Schimmel (S. 178)





## RHOMBUS HOCHBEET

Rhombus Hochbeet, 190 x 100 x 72 cm

### RHOMBUS HOCHBEETE

Holz-Hochbeete gibt es in verschiedenen Größen. Je nach Geschmack lassen sie sich als Gemüsebeet (z.B. für Salat und Kräuter oder Beerenfrüchte) oder als Beet für Pflanzen und Blumen einsetzen. Auf Balkonen und kleineren Terrassen eignen sich kleine Hochbeete oder hohe Pflanzkübel entsprechend besser.

HOLZART	Lärche*		
Artikel		Art.-Nr.	€/Stck.
<b>Rhombus Hochbeet, L x B x H / cm</b>			
190 x 100 x 72	inkl. Einlegefolie	83081202-000	319,99
100 x 58 x 72	inkl. Einlegefolie	83081203-000	199,99

Alle Maße sind ca. Angaben



Rhombus Hochbeet, 100 x 58 x 72 cm

**i** Rhombus Hochbeet: vormontiert mit umlaufendem Ablagebrett (20 x 68 mm) und Rhombusprofilen (24 x 75 mm). \*naturbelassen, wir empfehlen einen Schutzanstrich gegen Bläue und Schimmel.

**Zubehör-Übersicht:**  
finden Sie ab Seite 178



Holzschutz

### HOCHBEET



## HOCHBEET

Hochbeet, 150 x 76 x 79 cm

HOLZART	Fichte*	
Artikel	Art.-Nr.	€/Stck.
<b>Hochbeet, L x B x H / cm</b>		
150 x 76 x 79	03001342-009	199,99

Alle Maße sind ca. Angaben

**i** Vier vorgefertigte Seitenwände, mit Gewindestangen verstärkt, Wandstärke 19 mm. \*naturbelassen. Wir empfehlen einen Schutzanstrich gegen Bläue und Schimmel.

**NEU**



**LUCKY - HOCHBEET**

Hochbeet „Lucky“, 125 x 85 x 80 cm

**HOCHBEET „LUCKY“ UND FRÜHBEETAUFSATZ „LUKE“**

Ein Hochbeet mit kombinierbarem Frühbeetaufsatz – doppelt praktisch starten Sie zeitiger in die neue Erntesaison.



Frühbeetaufsatz „Luke“, 119 x 80 x 20/30 cm



**LUCKY - HOCHBEET UND LUKE - FRÜHBEETAUFSATZ**

Hochbeet „Lucky“ und Frühbeetaufsatz „Luke“

HOLZART	Lärche* <span style="float: right;">NEU</span>	
Artikel	Art.-Nr.	€/Stck.
<b>Lucky - Hochbeet, L x B x H/cm</b>		
125 x 85 x 80 cm	84071925-000	299,99
<b>Luke - Frühbeetaufsatz, L x B x H/cm</b>		
119 x 80 x 20/30 cm	84071926-000	199,99

Alle Maße sind ca. Angaben

**Zubehör-Übersicht:**  
finden Sie ab Seite 178



Holzschutz

**i** Luke - Frühbeetaufsatz: Bausatz mit vormontierten Elementen und Aufstellfenstern. Lucky - Hochbeet: Bausatz mit vormontierten Elementen. \*naturbelassen. Wir empfehlen einen Schutzanstrich gegen Bläue und Schimmel.

**NEU****TURIN HOCHBEET-6ER***Turin Hochbeet- 6er, 100 x 69 x 80 cm***KUNSTSTOFFEINSATZ***Kunststoffeinsatz, 32 x 32 x 26 cm*

### „TURIN“ HOCHBEET-6ER UND „BARI“ HOCHBEET-3ER

Schmale Hochbeete, ideal für die Terrasse oder Balkon,  
mit separaten Kunststoffeinsätzen

**BARI HOCHBEET-3ER***Bari Hochbeet-3er, 100 x 37 x 88 cm***KUNSTSTOFFEINSATZ**

HOLZARTEN	Lärche*	<b>NEU</b>
Artikel	Art.-Nr.	€/Stck.
<b>Turin Hochbeet-6er, L x B x H/cm</b>		
100 x 69 x 80 cm	84062330-000	179,99
<b>Bari Hochbeet-3er, L x B x H/cm, L x B x H/cm</b>		
100 x 37 x 88 cm	84062331-000	129,99
<b>Kunststoffeinsatz, L x B x H/cm</b>		
32 x 32 x 26	83072181-000	9,99

*Alle Maße sind ca. Angaben*

Zubehör-Übersicht:  
finden Sie ab Seite 178



Farbe/Holzschutz



Bausatz mit teilweise vormontierten Elementen.  
\*naturbelassen. Wir empfehlen einen Schutzanstrich  
gegen Bläue und Schimmel.



Pflegeleicht dank streichfreier  
und abwaschbarer Oberfläche!



OAKLAND - cWPC

Oakland- Hochbeet aus cWPC – Bild abweichend

## WPC HOCHBEET

Dieses Hochbeet ist extrem haltbar und sieht sehr modern aus. Der Pflanzkasten ist aus Holz-Kunststoff-Verbundwerkstoffen (cWPC) gefertigt und ist daher sowohl langlebig als auch witterungsbeständig.

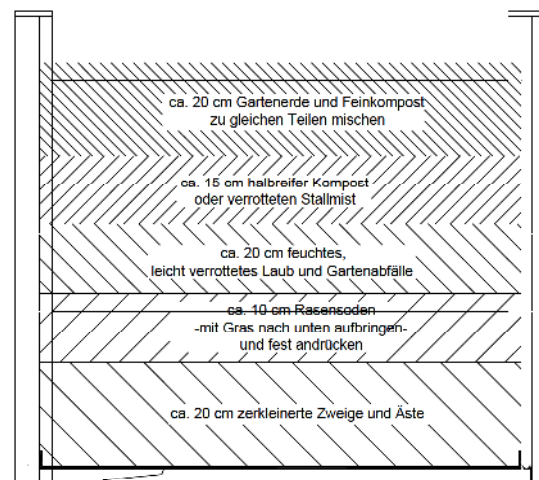


MATERIAL	cWPC Anthrazit, gebürstet
Artikel	Art.-Nr.    €/Stck.
Oakland, L x B x H/cm	
188 x 100 x 93	84074750-000    599,99

Alle Maße sind ca. Angaben

### Unser Hinweis

Befüllen Sie unsere Hochbeete mit 5 Schichten wie folgt:



Protektionsmatte, dillermaschiger und nicht durchstoßbarer Maschendraht - zum Schutz vor Wühlmäusen und Maulwürfen (nicht im Lieferumfang enthalten)



**cWPC -Hochbeet:** UV-beständiges, pflegeleichtes, coextrudiertes cWPC. Bausatz „Kingston“ Stecksystem, Füllbretter (20 x 147 mm) Eckverbindung aus 3 seitig genuteten Alu-Pfosten (70 x 70 mm) anthrazit, inkl. Alu-Anfangs- und Alu-Abschlussleiste.





Hochbeet **Fünen** aus Kiefer KDI\* grün mit großem Ablagebrett für z. B. Blumenerde

## HOCHBEET FÜNEN UND PFLANZTISCH

Für eine bequeme Arbeitshöhe.

HOLZART	Kiefer KDI*	
Artikel	Art.-Nr.	€/Stck.
<b>Fünen Hochbeet, L x B x H/cm</b>		
110 x 80 x 90	inkl. Einlegefolie	80021002-008 199,99
<b>Pflanztisch, B x T x H/cm</b>		
80 x 39 x 94	84060460 012	79,99

Alle Maße sind ca. Angaben

**Zubehör-Übersicht:**  
finden Sie ab Seite 178



Farbe/Holzschutz

**i**

**Hochbeet Fünen:** Bausatz mit umlaufendem Ablagebrett; Pfostenbretter, Profile 24 x 70 mm, mit großer Ablagefläche (100 x 70 cm) für z. B. Blumenerde.  
**Pflanztisch:** Bausatz. \*grün kesseldruckimprägniert



Pflanztisch aus Kiefer KDI\* mit verzinkter Arbeitsplatte und Holz-Bodenrost



Vallbo Stadt- und Balkongarten, mit 4 Pflanzkästen

## VALLBO

Eine sehr praktische Lösung für Kräuter/Gemüse- oder Blumenliebhaber mit begrenztem Platzangebot. Ob im Garten, auf der Terrasse oder dem Balkon – dieser Pflanzkasten bietet die Lösung für Hobbygärtner auf engem Raum. Ebenso gut kann er als lebendiger Raumtrenner eingesetzt werden. Je nach Geschmack und Lichtverhältnissen kann eine Neigung an den Kasten-Segmenten eingestellt werden.

HOLZART	Asiatische Zeder*	
Artikel	Art.-Nr.	€/Stck.
<b>Vallbo, Stadt- und Balkongarten, L x B x H/cm</b>		
82 x 50 x 145	inkl. 4 Einlegefolien	84051070-008 149,99

Alle Maße sind ca. Angaben



Bausatz, kartonverpackt, inkl. 4 Einlegefolien  
 \*farbbehandelt, bauseitige Nachbehandlung wird empfohlen  
 Empfehlung: Nachbehandlung mit Wetterschutzöl (Bangkirai).



*Frisbo Stadt- und Balkongarten*

## FRISBO

Dieser Stadt- und Balkongarten ist in der Höhe verstellbar und lässt sich bis zu 20 % neigen, um das Sonnenlicht besser zu nutzen. Er bietet nicht nur Platz für Blumen, sondern auch für Kräuter und rankende Gewächse wie Tomaten oder Bohnen.

HOLZART	Asiatische Zeder*	
Artikel	Art.-Nr.	€/Stck.
<b>Frisbo, Stadt- und Balkongarten L x B x H/cm</b>		
82 x 50 x 145	inkl. 2 Einlegefolien	84051060-008 119,99

*Alle Maße sind ca. Angaben*



*mit Rankhilfen*



*zum Verstellen*



Bausatz, kartonverpackt, inkl. 2 Einlegefolien. Pflanzkasten ist in der Höhe verstellbar und lässt sich bis zu 20 % neigen. \*farbbehandelt, bauseitige Nachbehandlung wird empfohlen



*mit Gemüse bepflanzt*



### HYLTE – LEITERREGAL

Das Leiterregal verfügt über vier Einlegeböden in unterschiedlichen Größen und bietet damit viel Platz für Pflanzen und Dekoration im Freien, oder auch als zweckmäßiges Möbelstück im Haus einsetzbar.

HOLZART	Eukalyptus*	
Artikel	Art.-Nr.	€/Stck.
<b>Hylte – Leiterregal, L x B x H/cm</b>		
40 x 150	66020192-006	<b>99,99</b>
60 x 150	66020194-006	<b>119,99</b>

*Alle Maße sind ca. Angaben*



Das Zeichen für verantwortungsvolle Waldbewirtschaftung

#### FSC® Gut für den Wald – gut für den Menschen!

An diesem Zeichen erkennen Sie sehr umweltschonende Holzprodukte, die aus sozial bewirtschafteten Wäldern stammen. Produziert unter strengen Auflagen des Forest Stewardship Council®, regelmäßig von unabhängiger Stelle kontrolliert! Ziel des gemeinnützigen FSC® ist es, global eine Verbesserung der Waldbewirtschaftung zu erreichen.



Bausatz, kartonverpackt. \*geölt  
Empfehlung: Nachbehandlung mit Wetterschutzöl (Eiche hell)



Sveg – Gartenschrank, mit viel Platz für Ihre Gartengeräte

### SVEG – GARTENSCHRANK

Im Inneren bietet der Schrank ausreichend Ablagefläche mit drei Regalbrettern für Utensilien und praktischen Haken. Auf der linken Seite finden die langstieligen Geräte ihren Platz. Das Dach ist aus Kunststoff mit Holzrahmen, die Beschläge sind aus Edelstahl.

HOLZART	Asiatische Zeder*	
Artikel	Art.-Nr.	€/Stck.
<b>Sveg – Gartenschrank, L x B x H / cm</b>		
87 x 59 x 193 (Dachaußenmaß)	84051050-003	299,99

Alle Maße sind ca. Angaben

Zubehör-Übersicht:  
finden Sie ab Seite 178



**i** Bausatz, kartonverpackt. \*farbvorbehandelt  
Empfehlung: Nachbehandlung mit Wetterschutzöl (Walnuss)



Detailbild



Zwei Haken



Magnetischer Türverschluss



Metallgriff



Rustik, Haselnuss-Steckbeetgrenze in 35 cm Höhe



## RUSTIK, HASELNUSS-STECKBEETGRENZE



Rustik, Haselnuss-Rollbeetgrenze in 50 cm Höhe.

HOLZART		Haselnuss*	
Artikel		Art.-Nr.	€/lfdm.
<b>Rustik, Haselnuss-Rollbeetgrenze, B x H / cm</b>			
500 x 50	hoch, Abstand Staketen ca. 3 - 4 cm	84062265-024	14,99
500 x 30	niedrig, Abstand Staketen ca. 3 - 4 cm	84062274-036	9,99
		Art.-Nr.	€/Stck.
<b>Rustik, Haselnuss-Steckbeetgrenze, L x B / cm</b>			
120 x 35	Abstand Staketen ca. 3 - 4 cm	84071803-060	21,99

Alle Maße sind ca. Angaben



Rustik, Haselnuss-Rollbeetgrenze: \*naturbelassene Staketen, Ø ca. 20 - 40 mm, handgespalten. Bast sowie Rindenreste (z. T. grau patiniert). Verbindungen: Draht verzinkt, auf flexiblen Rollen à 5 m, an jeder Stelle teilbar. Rustik, Haselnuss-Steckbeetgrenze: \*naturbelassene Staketen, handgespalten, Bast sowie Rindenresten (z. T. grau patiniert).



## RUSTIK, HASELNUSS-ROLLBEETGRENZE


... oder 30 cm Höhe

## ROLLBOARDS


Gefräste und gefaste Halbpalisaden, mit Draht zu einer Einheit geheftet.

HOLZART		Kiefer KDI*	
Artikel		Art.-Nr.	€/Stck.
<b>Rollboards, gefräste und gefaste Halbpalisaden</b>			
L = 2,00 m, H = 30 cm, Ø 6 cm		80020012-060	19,99
L = 2,50 m, H = 30 cm, Ø 6 cm		80020010-048	24,99

Alle Maße sind ca. Angaben



Rollboards \*grün kesseldruckimprägniert



## WEIDENMATTEN

Unsere Weidenmatten sind ein vielfältig einsetzbarer Allrounder. Meist als flexibler Sichtschutz eingesetzt, bieten sie jedoch auch viel Raum für viele weitere kreative Einsatzmöglichkeiten.

HOLZART		Weide*	
Artikel		Art.-Nr.	€/Stck.
<b>Weidenmatten, B x H/cm</b> <span style="float: right;">B</span>			
300 x 180	Weidengeflecht auf verzinktem Draht	84071907-100	69,99
300 x 150	Weidengeflecht auf verzinktem Draht	84071908-100	59,99
300 x 100	Weidengeflecht auf verzinktem Draht	84071909-100	39,99

Alle Maße sind ca. Angaben

**B** = Auftragsbezogene Fertigung – nicht ständig ab Lager verfügbar. Bitte beachten Sie eine Lieferzeit von in der Regel 2–3 Wochen.



\*Ungeschälte Weide, fungizid- und ölbehandelt.



Die **Weiden-Steckbeetgrenze** (ölbehandelt) gibt es in 2 verschiedenen Höhen

HOLZART		Weide*	
Artikel		Art.-Nr.	€/Stck.
<b>Weiden-Steckbeetgrenze, B x H/cm</b>			
120 x 25	hoch	84071741-010	15,99
120 x 20	niedrig	84071740-010	13,99

Alle Maße sind ca. Angaben

**Zubehör-Übersicht:**  
(Joda®color ab Seite 178)



**Pflege-Tipp:**  
Joda®Pflegeöl-Spray



## KAMINHOLZ-SPEICHER

Der Kaminholz-Speicher aus kesseldruckimprägnierter Kiefer lässt sich mit wenigen Schrauben schnell montieren.

### KAMINHOLZ-SPEICHER

Der Kaminholz-Speicher wird als praktischer Bausatz geliefert. Das verarbeitete Kiefernholz ist kesseldruckimprägniert und lässt sich mit wenigen Schrauben schnell montieren. Brennholz soll luftig gelagert werden, muss aber vor andauernder Durchnässung geschützt werden – das ist durch die offenen Seitenwände und die überlappenden Dachbretter prima gewährleistet.



### BRETT-KOMPOST



### KOMPOSTSILO

**Kompostsilo** – extra stabil dank integriertem Zuganker aus Rundstahl!

HOLZART	Kiefer KDI*	
Artikel	Art.-Nr.	€/Stck.
<b>Kaminholz-Speicher, B x T x H/cm</b>		
210 x 80 x 207	83020910-003	229,99
<b>Kompostsilo, B x T x H/cm</b>		
100 x 100 x 80	84160009-020	149,99
<b>Brett-Komposter, B x T x H/cm</b>		
100 x 100 x 70	84060005-025	49,99

Alle Maße sind ca. Angaben

### WIE DER KOMPOSTSILO GARTENERDE MACHT

Kompostieren ist ganz einfach – mit zwei Lagerstätten nebeneinander. Einen für Abfälle aus Küche und Garten, den anderen für den reifenden Kompost. **Luft für den Kompost:** Neben einem schattigen Standort ist die ausreichende Zufuhr von Sauerstoff für den Zersetzungsprozess im Inneren entscheidend. Achten Sie auf die breiten Spalten zwischen den einzelnen Brettern unseres Komposters. Sie dienen der Belüftung, so kann im Kompost erst das richtige Klima entstehen, um unerwünschte Schädlinge und Unkrautsamen wirksam und ökologisch zu vernichten. **Kompost ansetzen:** Der Komposter sollte nicht über den Rand hinaus befüllt werden. **Tipp:** Wenn Sie Kompost frisch ansetzen, „impfen“ Sie ihn mit verrottetem Kompost. Darin steckt alles, was sich an Kleintlebewesen in einem neuen Kompost erst aufbauen muss. Die Basis bildet eine Lage aus Zweigen, damit die Luft zirkulieren kann. Decken Sie den vollen Komposter mit Erde ab.




**Kaminholz-Speicher:** Bausatz **Kompostsilo:** Vorgefertigter Bausatz aus 4 soliden Eckposten 80 x 80 mm und 20 Brettern (Breite 125 mm, Brettstärke 20 mm), mit Zugankern aus Rundstahl für extra Stabilität. **Brett-Komposter:** Stecksystem mit Brettern aus sägerauer Kiefer.  
\*grün kesseldruckimprägniert





**WÄSCHEPFAHL  
ANNO**

Traditioneller Wäschepfahl Anno aus Nadelholz KDI\* mit 4-facher Leinenführung



**RUSTIK,  
HASELNUSS-  
RANKHILFE**

Rustik – naturbelassene Haselnuss-Rankhilfe

HOLZARTEN	Kiefer KDI*		Haselnuss**	
Artikel	Art.-Nr.	€/Stck.	Art.-Nr.	€/Stck.
<b>Wäschepfahl Anno, L/cm</b>				
300	84062132-010	99,99	-	-
<b>Rustik, Haselnuss-Rankhilfe, L x B/cm</b>				
200 x 50 Abstand Latten ca. 3 - 4 cm	-	-	83001325-020	29,99
<b>Arhus, Spalier, L x B/cm</b>				
150 x 30/60	84060179-012	16,99	-	-
<b>Odense, Spalier, L x B/cm</b>				
150 x 60	84061180-012	16,99	-	-

Alle Maße sind ca. Angaben

**i** Spalier: Aus 15 x 30 mm gehobelten Leisten. \*grün kesseldruckimprägniert. Rustik, Haselnuss-Rankhilfe: \*\*naturbelassene Latten, handgespalten, mit Bast- sowie Rindenresten (z. T. grau patiniert). Verbindungen Draht verzinkt, auf flexiblen Rollen à 2 m.



**ARHUS**



**ODENSE**

Konisches Spalier Arhus (li.) und rechteckiges Spalier Odense (re.)



**MÜLLBOX DUO**

Müllbox Duo für 2 Tonnen in Fichte Granit



**MÜLLBOX TRIO**

Stellplatz für 3 Mülltonnen à 240 Liter: Müllbox Trio aus Nadelholz KDI\*

HOLZARTEN	Nadelholz KDI*		Fichte Granit**		
	Artikel	Art.-Nr.	€/Stck.	Art.-Nr.	€/Stck.
<b>Müllbox Duo, B x T x H/cm</b>					
153 x 99 x 120/105	für 2 Tonnen à 240 l	84060209-003	399,99	83001324-003	549,99
<b>Müllbox Trio, B x H/cm</b>					
230 x 99 x 120/105	für 3 Tonnen à 240 l	84060210-003	599,99	83002324-003	749,99

Alle Maße sind ca. Angaben

Zubehör-Übersicht:  
finden Sie ab Seite 178



Farbe/Holzschutz



Bausatz (vorgef. Elemente inkl. Rückwand). Rahmen 45 x 45 mm, Lamellen 8 x 95 mm, Kleinmaterial verzinkt. \*grün kesseldruckimprägniert, \*\*farbbehandelt. Eine bauseitige Nachbehandlung wird empfohlen.



## MÜLLBOX RHOMBUS DUO

Trendig: Müllbox Rhombus Duo aus unbehandelter Lärche/Douglasie



Bei Bedarf können die Türen eingehakt werden



Praktisch: der optionale Gasdruckdämpfer, der den Deckel von selbst oben hält



Dank der mitgelieferten Kette öffnet sich der Mülltonnendeckel auch gleich mit



Fichte Granit



Fichte Grauweiß

HOLZARTEN	Lärche/Dougl. KD*		Fichte Granit**		Fichte Grauweiß**	
Artikel	Art.-Nr.	€/Stck.	Art.-Nr.	€/Stck.	Art.-Nr.	€/Stck.
<b>Müllbox Rhombus Duo, B x T x H/cm</b>						
152 x 91 x 129						
	für 2 Tonnen à 240 l					
	84060206-003	699,99	84060490-003	649,99	84060491-003	649,99
<b>Gasdruckdämpfer-Set</b>						
für Müllbox Rhombus Duo	2 Stück, mit Befestigungsschrauben					
	41000015-000	59,99	41000015-000	59,99	41000015-000	59,99

Alle Maße sind ca. Angaben



Müllbox Rhombus Duo: Bausatz (vorgef. Element, inkl. Rückwand) \*naturbelassen, kammergetrocknet, wir empfehlen einen Schutzanstrich gegen Bläue und Schimmel. \*\*farbbehandelt. Eine bauseitige Nachbehandlung wird empfohlen.

## BOGEN-TEICHBRÜCKE



**Bogen-Teichbrücke Premium** mit 2 Handläufen, gekreuztem Geländer (nur bei Kauf einer kompletten Brücke) und zusätzl. Podesten/Keilen, bauseits farbbehandelt (kl. Foto: Sonderanfertigung als Gestaltungsidee, Lieferung ohne Podeste, bauseits farbbehandelt)

HOLZARTEN		Fichte KDI*	Fichte**	Lärche***			
<b>Bogen-Teichbrücke premium</b>							
Artikel		Art.-Nr.	€/Stck.	Art.-Nr.	€/Stck.	Art.-Nr.	€/Stck.
<b>Bogen-Teichbrücke 3 m, L x B / cm B</b>							
300 x 100	ohne Handlauf	84060517-000	1.829,99	84060501-000	1.799,99	84060583-000	2.299,99
300 x 100	mit 1 x Handlauf und gekreuztem Geländer	84060518-000	2.859,99	84060502-000	2.799,99	84060584-000	3.499,99
300 x 100	mit 2 x Handläufen und gekreuzten Geländern	84060519-000	3.889,99	84060503-000	3.799,99	84060585-000	4.699,99
<b>Auslaufkeil, L / cm B</b>							
30		84060520-000	149,99	84060504-000	139,99	84060586-000	159,99
<b>Bogen-Teichbrücke 4 m, L x B / cm B</b>							
400 x 100	ohne Handlauf	84060521-000	2.149,99	84060505-000	2.099,99	84060533-000	2.699,99
400 x 100	mit 1 x Handlauf und gekreuztem Geländer	84060522-000	3.279,99	84060506-000	3.199,99	84060534-000	3.999,99
400 x 100	mit 2 x Handläufen und gekreuzten Geländern	84060523-000	4.419,99	84060507-000	4.299,99	84060535-000	5.299,99
<b>Auslaufkeil, L / cm B</b>							
40		84060524-000	149,99	84060508-000	139,99	84060536-000	159,99
<b>Bogen-Teichbrücke 5 m, L x B / cm B</b>							
500 x 100	ohne Handlauf	84060525-000	2.549,99	84060509-000	2.499,99	84060537-000	3.299,99
500 x 100	mit 1 x Handlauf und gekreuztem Geländer	84060526-000	4.199,99	84060510-000	4.099,99	84060538-000	4.899,99
500 x 100	mit 2 x Handläufen und gekreuzten Geländern	84060527-000	5.849,99	84060511-000	5.699,99	84060539-000	6.499,99
<b>Auslaufkeil, L / cm B</b>							
50		84060528-000	149,99	84060512-000	139,99	84060540-000	159,99
<b>Einzelteile Bogen-Teichbrücke premium (zum Selbstbau)</b>							
<b>Brückenträger, L x B x H / cm B</b>							
300 x 16 x 11,8		16000825-000	619,99	16000810-000	599,99	16000840-000	829,99
400 x 16 x 11,8		16000830-000	669,99	16000815-000	639,99	16000845-000	909,99
500 x 22 x 11,8		16000835-000	799,99	16000820-000	759,99	16000850-000	1.129,99
<b>Handlauf, L x B x H / cm B</b>							
300 x 9 x 11,8		16000925-000	469,99	16000910-000	459,99	16000940-000	629,99
400 x 9 x 11,8		16000930-000	519,99	16000915-000	499,99	16000945-000	699,99
500 x 9 x 11,8		16000935-000	599,99	16000920-000	579,99	16000950-000	809,99

Alle Maße sind ca. Angaben

Geländerkreuze nur in Kombination bei Kauf einer kompletten Brücke



„Bogen-Teichbrücke“ ohne Handlauf aus Fichte, grün kesseldruckimprägniert

## BOGEN-TEICHBRÜCKE

Sie verbinden nicht nur, was das Wasser trennt: Brücken prägen und führen Gartenbereiche zusammen. Als weit vorgefertigte Joda® Bausätze sind sie zudem leicht aufzustellen. Joda® Verarbeitungstipp: Wichtig ist bei jeder Brücke die sichere Verankerung. Frostsichere Betonfundamente (üblich mehr als 80 cm tief!) geben den richtigen Halt. Achten Sie auf einen ausreichenden Abstand zum Ufer. Joda® empfiehlt einen Mindestabstand von 50 cm, damit die Fundamente sicher ruhen.



HOLZART		Fichte KDI* grün
<b>Bogen-Teichbrücke</b>		
Artikel	Art.-Nr.	€/Stck.
<b>Bogen-Teichbrücke, L x B/cm</b>		
250 x 80	B	84071930-00 499,99
<b>Handlauf, L/cm</b>		
250	B	84071931-00 199,99
<b>Auslaufkeil</b>		
-	B	84071932-00 39,99

Alle Maße sind ca. Angaben

**Zubehör-Übersicht:**  
Zubehör finden Sie ab Seite 178



Holzschutz

**i** **Bogen-Teichbrücke Standard:** Brückenträger aus hochwertigen Leimholzbögen, \*kesseldruckimprägniert. **Bogen-Teichbrücke Premium:** \*kesseldruckimprägniert, \*\*naturbelassen. Wir empfehlen einen Schutzanstrich gegen Bläue und Schimmel.\*\*naturbelassen, wir empfehlen einen Schutzanstrich gegen Bläue und Schimmel.

B = Auftragsbezogene Fertigung – nicht ständig ab Lager verfügbar. Bitte beachten Sie in der Regel eine Lieferzeit von 3 – 4 Wochen.