



**MEISTER**

# Parkettboden

MeisterParkett. longlife



**Longlife**  
PARKETT



**Longlife**  
PARKETT

**MeisterParkett. longlife**

# Parkett fürs Leben!

MeisterParkett. longlife ist der Boden fürs Leben. Und zwar ganz buchstäblich, denn er ist besonders eindruckstabil und strapazierfähig – langlebig eben! Das erreichen wir durch den speziellen Aufbau mit der hochwertigen HDF-Mittellage (HDF = high density fiberboard = hochverdichtete Faserplatte). Das hat nicht nur technische Vorteile, sondern ist auch noch extrem nachhaltig. Denn Holz ist zwar ein immer wieder nachwachsender Rohstoff, trotzdem sollten wir ressourcenschonend und bewusst mit ihm umgehen. Deshalb ist MeisterParkett. longlife kein massiver Holzboden, sondern besteht aus drei Schichten mit einer hochwertigen Echtholzdeckschicht. So optimieren wir den Holzverbrauch und sorgen gleichzeitig dafür, dass Sie einen Boden bekommen, an dem Sie lange Freude haben. Natürlich mit der MEISTER-Longlife-Garantie!



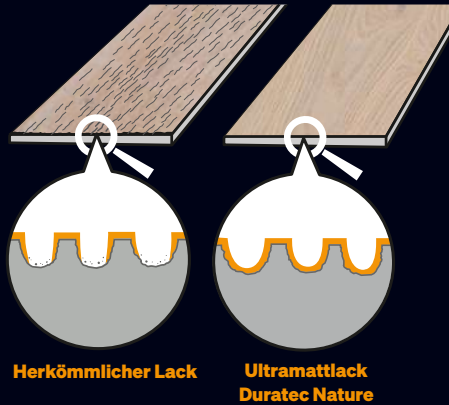
[www.blauer-engel.de/uz176](http://www.blauer-engel.de/uz176)

Ausnahme Eiche kerngeräuchert



## Pflegeleicht

MeisterParkett. longlife verfügt besonders in der ultramattlackierten Variante über eine fleckenresistente Oberfläche mit Anti-Fingerprint-/Anti-Footprint-Effekt. Für die regelmäßige Reinigung reicht Staubsaugen und bei Bedarf nebelfeuchtes Wischen mit passendem Reinigungsmittelzusatz völlig aus.




Herkömmlicher Lack


Ultramattlack  
Duratec Nature

## Eindruckstabil

MeisterParkett. longlife ist äußerst strapazierfähig und belastbar. Durch die extrem formstabile Mittellage aus HDF ist das Eindruckverhalten bei mechanischen Druckbelastungen um ein Vielfaches besser als bei einem Parkettboden mit herkömmlicher Fichte-Mittellage.



Herkömmliches Parkett  
mit Fichte-Mittellage  
(Deckschicht Eiche 3,6 mm)



MeisterParkett. longlife  
mit HDF-Mittellage  
(Deckschicht Eiche 2,5 mm)

## Leise

Mehr Masse bedeutet weniger Schwingung. Durch den Einsatz der HDF-Mittellage erhöht sich das Eigengewicht der Dielen um ca. 50 %. Ergebnis: weniger Schwingung, weniger Raumschall – mehr Ruhe.



→ Fichte-Mittellage  
(ca. 540 kg / m<sup>2</sup>)

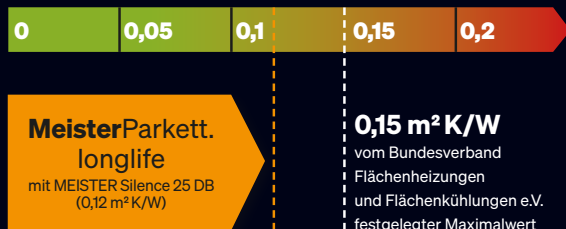


→ ca. 50% höheres  
Eigengewicht  
→ HDF-Mittellage  
(ca. 890 kg / m<sup>2</sup>)

**longlife**  
PARKETT

## Energiesparend

In der hochverdichteten HDF-Mittellage befinden sich im Gegensatz zur herkömmlichen Trägerplatte aus Fichtenholz kaum Luftfeinschlüsse, die wärmedämmend wirken können. So gelangt die Wärme aus der Fußbodenheizung schneller und mit weniger Verlust in den Wohnraum.



## Verlegefreundlich

Unsere innovativen Verriegelungssysteme sorgen für hohen Verlegekomfort, höchste Passgenauigkeit und dauerhaften Fugenschluss – auch bei schwimmender Verlegung.



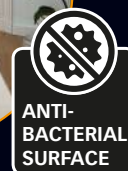
## Ökologisch

Im Vergleich zu einem Massivholzboden benötigt die MeisterParkett. longlife-Oberfläche nur ein Zehntel des wertvollen Rohstoffs Holz.



## Wohngesund


MeisterParkett. longlife ist ein Naturprodukt. Es wirkt feuchtigkeitsregulierend und sorgt so für ein gesundes Wohnklima. Die antibakterielle Oberfläche bietet ein Plus an Hygiene!



## Wasserresistent\*

Die AquaStop-Kantenimprägnierung sorgt zusammen mit dem dicht schließenden Klicksystem dafür, dass der Boden bis zu vier Stunden vor stehendem Wasser geschützt ist.

\*außer PS 500





# MeisterParkett. longlife

Zwei Dinge verleihen MEISTER-Böden besondere Langlebigkeit: die hochwertigen, sorgfältig ausgewählten Materialien und der intelligente mehrschichtige Aufbau. Zusammen mit der von uns eingesetzten formstabilen HDF-Mittellage garantiert Ihnen dies einen widerstandsfähigen und über Jahre schönen Boden. Die Oberflächen-Veredelungen Weartec® Nature und Duratec Nature unterstreichen mit hochwertigen Ölen, Wachsen bzw. Lacken den Charakter der jeweiligen Hölzer und sorgen für strapazierfähige und pflegeleichte Böden. MeisterParkett. longlife eignet sich auch für die Verlegung auf Untergründen mit kontrollierter Warmwasser-Fußbodenheizung.



\* Kann in Feuchträumen wie z. B. Badezimmern verlegt werden (außer PS 500). Bei naturgeölten Oberflächen ist eine Ersteinpflege mit einem Pflegeöl, z. B. Dr. Schutz Premium-Pflegeöl, erforderlich. Von der Anwendung ausgeschlossen sind Außenbereiche und Nassräume wie z. B. Saunen, Duschkabinen, Dampfbäder sowie Räume mit Bodenablauf.

\*\* Getestete Bakterien: Staphylococcus aureus, Escherichia coli

# Ultra- mattlack oder Naturöl - was passt zu mir?

Holz ist ein natürlicher Rohstoff, der für MeisterParkett. longlife mit unseren besonderen Oberflächenfinishes veredelt wird – einem hochwertigen Ultramattlack oder einem natürlichen Öl. Beide haben ihre individuellen Vorteile, die über optische Effekte weit hinausgehen!




## So bleibt Ihr Boden lange schön!

**Egal ob geölt oder ultramattlackiert: Ein Parkettboden benötigt speziell auf seine Eigenschaften abgestimmte Pflegemittel. So stellen Sie sicher, dass der Boden lange schön bleibt und der schützende Oberflächenfilm in bestem Zustand bleibt. Alle Produkte und Tipps rund um die Reinigung und Pflege finden Sie unter [www.meister.com/de/beratung/pflege.html](http://www.meister.com/de/beratung/pflege.html)**



MeisterParkett. longlife PS 300  
Eiche harmonisch kerngeräuchert 9018 / gebürstet / ultramattlackiert



MeisterParkett. longlife PD 400  
Eiche authentic gedämpft 9026 / gebürstet / naturgeölt



## Ultramattlack Duratec Nature

Die ultramatte Lackierung „Duratec Nature“ benetzt jede einzelne Pore bis in die Tiefe und ist dadurch sehr pflegeleicht sowie weitestgehend unempfindlich gegen übliche Flecken und Haushaltschemikalien.

- **Ultramattes Erscheinungsbild, wirkt fast wie geölt**
- **Besonders fleckenresistent**
- **Anti-Fingerprint-/Anti-Footprint-Effekt**
- **Hohe Widerstandskraft gegen Mikrokratzer und Verschleiß**
- **Weniger pflegeintensiv**

## Naturöl Weartec® Nature

Weartec Nature versorgt das Holz mit wertvollen Ölen und Wachsen und bildet eine schützende Oberfläche.

- **Besonders natürliche Optik**
- **Atmungsaktiv und feuchtigkeitsregulierend**
- **Lässt sich auch partiell nachölen**
- **In stärker strapazierten Bereichen (z. B. Flur oder Küche) und gewerblichen Bereichen ist nach der Verlegung eine Ersteinpflege erforderlich**



### BITTE BEACHTEN:

- Regelmäßige Pflege
- Nachölen zur Werterhaltung entsprechend der Nutzung erforderlich; in der Regel einmal jährlich (in stark genutzten und beanspruchten Bereichen wie z. B. in der Küche auch häufiger)

# MeisterParkett. longlife auf einen Blick



**PD 450**  
2400 x 255 x 13 mm



**PC 200**  
2400 x 200 x 13 mm



**PD 400**  
2200 x 180 x 13 mm



**PS 300**  
1187 x 142 x 13 mm



**PS 500**  
710 x 142 x 13 mm



## MeisterParkett. longlife PD 450

- 1-Stab (Landhausdielen)
- Oberfläche ultramattlackiert
- Längsseitige V-Fuge und kopfseitige Microfuge
- Feuchtraumgeeignet
- 4 Stunden wasserresistent
- Klicksystem: Mastercllic Plus
- MEISTER-Longlife-Garantie\* im Wohnbereich
- Ca. 2,5 mm Edelholz-Nutzschicht
- Stärke: 13 mm
- Deckmaß: 2400 x 255 mm

## MeisterParkett. longlife PD 400

- 1-Stab (Landhausdielen)
- Oberfläche naturgeölt oder ultramattlackiert
- Längsseitige V-Fuge und kopfseitige Microfuge
- Feuchtraumgeeignet
- 4 Stunden wasserresistent
- Klicksystem: Mastercllic Plus
- MEISTER-Longlife-Garantie\* im Wohnbereich
- Ca. 2,5 mm Edelholz-Nutzschicht
- Stärke: 13 mm
- Deckmaß: 2200 x 180 mm

## MeisterParkett. longlife PS 500

- 1-Stab (Stab-Parkett für Fischgrätverlegung)
- Oberfläche ultramattlackiert
- Umlaufende Microfuge
- Klicksystem: UniZip
- MEISTER-Longlife-Garantie\* im Wohnbereich
- Ca. 2,5 mm Edelholz-Nutzschicht
- Stärke: 13 mm
- Deckmaß: 710 x 142 mm

## MeisterParkett. longlife PS 300

- 1-Stab (Kurzdielen)
- Oberfläche ultramattlackiert
- Umlaufende Microfuge
- Feuchtraumgeeignet
- 4 Stunden wasserresistent
- Klicksystem: Multiclic
- MEISTER-Longlife-Garantie\* im Wohnbereich
- Ca. 2,5 mm Edelholz-Nutzschicht
- Stärke: 13 mm
- Deckmaß: 1187 x 142 mm

## MeisterParkett. longlife PC 200

- 3-Stab (Schiffsboden)
- Oberfläche ultramattlackiert
- Feuchtraumgeeignet
- 4 Stunden wasserresistent
- Klicksystem: Mastercllic Plus
- MEISTER-Longlife-Garantie\* im Wohnbereich
- Ca. 2,5 mm Edelholz-Nutzschicht
- Stärke: 13 mm
- Deckmaß: 2400 x 200 mm



MeisterParkett. longlife PD 400  
Eiche authentic greige 9029 / gebürstet / naturgeölt



MeisterParkett. longlife PS 300  
Eiche harmonisch pure 9013 / gebürstet / ultramattlackiert

# Äste, Risse und Co.:

# Wie die Sortierung das Bodenbild prägt

In der Natur ist kein Baum wie der andere – und selbst innerhalb eines Baumes hat das Holz unterschiedliche Erscheinungsformen. So ist es auch beim Parkett: Jede einzelne Diele wird geprägt von Struktur, Anzahl der Astlöcher und Risse und dem Farbspiel des Holzes, das verarbeitet wird. Die sogenannte Sortierung beschreibt, ob ein Parkettboden eher ruhig und elegant oder abwechslungsreicher und rustikaler wirkt. Beim MeisterParkett. longlife unterscheiden wir zwischen drei Sortierungen: authentic, lebhaft und harmonisch.



**Strukturunterschiede**



**gesunder, festverwachsener Ast**



**Kern**

**gespachtelter Ast**



**gespachtelter Riss**



**Splint**



**Farbunterschiede**



# Authentic, lebhaft, harmonisch: die Parkett- Sortierungen

## Authentic

- Farb- und Strukturunterschiede zwischen den Dielen
- Kernanteile und Risse
- Gesunde Äste, in Größe und Anzahl nicht limitiert
- Vereinzelte Splintanteile (PS 500/PS 300 splintfrei)
- Äste und Risse werden ausgespachtelt
- Kleine, nicht spachtelfähige Äste und Risse können vorkommen



## Lebhaft

- Farb- und Strukturunterschiede zwischen den Dielen
- Gesunde, festverwachsene Äste
- Kern- und Splintanteile (Eiche-Landhausdielen sind splintfrei)
- Äste werden ausgespachtelt
- Kleine, nicht spachtelfähige Äste und Risse können vorkommen

## Harmonisch

- Ausgewogenes Farb- und Strukturspiel
- Keine Splintanteile, keine Risse
- Wenige kleine, festverwachsene Äste
- Vereinzelte Astausbrüche können vorkommen und werden ausgespachtelt







# Oberflächen

## MeisterParkett. longlife PD 450

Ultramattlackiert

Seite 18

## MeisterParkett. longlife PD 400

Naturgeölt

Ultramattlackiert

Seite 24

Seite 30

## MeisterParkett. longlife PS 500

Ultramattlackiert

Seite 36

## MeisterParkett. longlife PS 300

Ultramattlackiert

Seite 42

## MeisterParkett. longlife PC 200

Ultramattlackiert

Seite 48



# MeisterParkett. longlife PD 450 Ultramattlackiert



**Eiche authentic weiß gekälkt 9003**  
gebürstet / ultramattlackiert



**Eiche harmonisch cremeweiß 9005**  
gebürstet / ultramattlackiert



**Eiche authentic pure 9004**  
gebürstet / ultramattlackiert



**Eiche harmonisch 9000**  
gebürstet / ultramattlackiert




**Eiche lebhaft 9048**  
gebürstet / ultramattlackiert



**Eiche lebhaft greige 9049**  
gebürstet / ultramattlackiert











# MeisterParkett. longlife PD 400 Naturgeölt



**Eiche authentic cremeweiß 9031**  
gebürstet / naturgeölt



**Eiche authentic karamell 9028**  
gebürstet / naturgeölt



**Eiche harmonisch pure 9030**  
gebürstet / naturgeölt



**Eiche lebhaft naturhell 9023**  
gebürstet / naturgeölt





**Eiche harmonisch 9022**  
gebürstet / naturgeölt



**Eiche authentic pure 9025**  
gebürstet / naturgeölt



**Eiche authentic 9024**  
gebürstet / naturgeölt



**Eiche authentic greige 9029**  
gebürstet / naturgeölt



**Eiche authentic Optik angeräuchert 9027**  
gebürstet / naturgeölt



**Eiche authentic gedämpft 9026**  
gebürstet / naturgeölt









# MeisterParkett. longlife PD 400 Ultramattlackiert



**Eiche harmonisch polarweiß 9008**  
gebürstet / ultramattlackiert



**Eiche lebhaft cremeweiß gekälkt 9014**  
gebürstet / ultramattlackiert



**Eiche authentic weiß gekälkt 9003**  
gebürstet / ultramattlackiert



**Eiche lebhaft cremeweiß 9012**  
gebürstet / ultramattlackiert



**Eiche authentic cremeweiß 9017**  
gebürstet / ultramattlackiert



**Eiche authentic creme 9010**  
gebürstet / ultramattlackiert



**Eiche authentic Optik gelaugt 9015**  
gebürstet / ultramattlackiert



**Eiche harmonisch pure 9013**  
gebürstet / ultramattlackiert



**Eiche authentic pure 9004**  
gebürstet / ultramattlackiert



**Eiche harmonisch 9000**  
gebürstet / ultramattlackiert



**Eiche lebhaft 9001**  
gebürstet / ultramattlackiert



**Eiche authentic 9011**  
gebürstet / ultramattlackiert



**Eiche authentic greige 9019**  
gebürstet / ultramattlackiert



**Eiche authentic gedämpft 9016**  
gebürstet / ultramattlackiert



**Nussbaum amerikanisch lebhaft 9009**  
gebürstet / ultramattlackiert



**Eiche lebhaft kerngeräuchert 9007**  
gebürstet / ultramattlackiert











# MeisterParkett. longlife PS 500 Ultramattlackiert



**Eiche authentic cremeweiß 9021**  
gebürstet / ultramattlackiert



**Eiche authentic creme 9020**  
gebürstet / ultramattlackiert



**Eiche harmonisch pure 9013**  
gebürstet / ultramattlackiert



**Eiche harmonisch 9000**  
gebürstet / ultramattlackiert



**Eiche authentic 9002**  
gebürstet / ultramattlackiert



**Eiche authentic greige 9006**  
gebürstet / ultramattlackiert



**Nussbaum amerikanisch lebhaft 9009**  
gebürstet / ultramattlackiert



**Eiche harmonisch kerngeräuchert 9018**  
gebürstet / ultramattlackiert







**MeisterParkett. longlife PS 500**  
Eiche authentic 9002 / gebürstet / ultramattlackiert



**MeisterParkett. longlife PS 500 / Nussbaum amerikanisch lebhaft 9009** / gebürstet / ultramattlackiert





# MeisterParkett. longlife PS 300 Ultramattlackiert



**Eiche authentic cremeweiß 9021**  
gebürstet / ultramattlackiert



**Eiche authentic creme 9020**  
gebürstet / ultramattlackiert



**Eiche harmonisch pure 9013**  
gebürstet / ultramattlackiert



**Eiche harmonisch 9000**  
gebürstet / ultramattlackiert



**Eiche authentic 9002**  
gebürstet / ultramattlackiert



**Eiche authentic greige 9006**  
gebürstet / ultramattlackiert



**Nussbaum amerikanisch lebhaft 9009**  
gebürstet / ultramattlackiert



**Eiche harmonisch kerngeräuchert 9018**  
gebürstet / ultramattlackiert









## MeisterParkett. longlife PC 200 Ultramattlackiert



**Esche lebhaft weiß 9044**  
gebürstet / ultramattlackiert



**Esche lebhaft pure 9047**  
gebürstet / ultramattlackiert



**Eiche lebhaft cremeweiß 9035**  
gebürstet / ultramattlackiert



**Eiche lebhaft weiß 9042**  
Vintage-Struktur, gebürstet / ultramattlackiert



**Eiche lebhaft creme 9037**  
gebürstet / ultramattlackiert



**Eiche lebhaft pure 9036**  
gebürstet / ultramattlackiert



**Eiche harmonisch 9032**  
gebürstet / ultramattlackiert





**Eiche lebhaft 9033**  
gebürstet / ultramattlackiert



**Eiche lebhaft 9041**  
Vintage-Struktur, gebürstet / ultramattlackiert



**Buche harmonisch gedämpft 9045**  
gebürstet / ultramattlackiert



**Buche lebhaft gedämpft 9046**  
gebürstet / ultramattlackiert



**Eiche lebhaft Optik angeräuchert 9039**  
gebürstet / ultramattlackiert



**Eiche lebhaft greige 9038**  
gebürstet / ultramattlackiert



**Eiche lebhaft olivgrau 9040**  
Vintage-Struktur, gebürstet / ultramattlackiert



**Nussbaum amerikanisch harmonisch 9043**  
gebürstet / ultramattlackiert



**Eiche lebhaft kerngeräuchert 9034**  
gebürstet / ultramattlackiert





MeisterParkett. longlife PC 200 / Eiche lebhaft creme 9037 / gebürstet / ultramattlackiert



MeisterParkett. longlife PC 200 / Eiche lebhaft pure 9036 / gebürstet / ultramattlackiert





# MeisterParkett. longlife – nicht nur für den Boden gut!



## Parkett an der Wand

Eins ist klar: Eine edle Holzoberfläche hält länger als jede Tapete – und ist ein Quantensprung in Richtung exklusives Wohnen. Ob vollflächige Wandverkleidung oder besonders betonter Bereich, als Fortsetzung des Bodenbelags oder eigenständiges Design-Statement: Holz an der Wand beeinflusst auf einzigartige Weise die Atmosphäre eines Raumes, die Wirkung von Licht und Klang.

Ist das noch Boden? Oder schon Wand? Grenzen verschwimmen, wenn MEISTER den Bodenbelag in die Vertikale bringt. Wie das geht? Erstaunlich einfach! Ein simples System aus Metallschienen und Befestigungsklipps sorgt dafür, dass Longlife-Parkett auch an der Wand eine gute Figur macht. Das ist echtes Leben in der dritten Dimension.

Ihre Wände verschönern können Sie mit allen MeisterParkett. longlife-Kollektionen von 13 mm Stärke (außer PS 500).

# Parkett als Treppe

Formal und optisch ein Leckerbissen. Die einheitliche Treppengestaltung mit Original Longlife-Parkett: Boden, Tritt- und Stoßstufe und Treppenkante aus dem gleichen Holz. Kantenprofile sind als L- und U-Ausführung wählbar. Erhältlich in allen Parkettfarbtönen der Kollektionen MeisterParkett. longlife PD 400 (Ausnahmen: kerngeräucherte Hölzer). Wir empfehlen die Montage durch qualifizierte Fachhandwerker.







# Für den perfekten Abschluss


Bei MEISTER haben Sie die Sicherheit, dass alles zusammenpasst! Unterlagsmaterialien, Fußleisten, Profile und Abschlüsse – Sie erhalten alles aus einer Hand. So wird aus Ihrem Bodenbelag eine ganzheitliche Einrichtungslösung, die zu Ihnen passt und lange hält.



Fußleiste Profil 13 PK / Uni weiß glänzend 324 (Dekorfolie)

## Weiß/unifarbene Fußleisten

Weißer Fußleisten passen sich jedem Stil an und ergänzen ganz mühelos alle anderen Farben. Unsere Leisten mit weißer Dekorfolie lassen sich mit allen Böden hervorragend kombinieren. Einige Profile sind auch in den Uni-Farben Schwarz, Edelstahl und Anthrazit erhältlich.



## Farbgleiche Fußleisten

Harmonie pur zwischen Boden und Fußleisten bringen dekor- bzw. farbgleiche Leisten. Sie sind abgestimmt auf das Dekor des jeweiligen Bodens und verlängern dadurch optisch den Boden zur Wand hin.



Fußleiste Profil 3 PK / Eiche Nature 1084

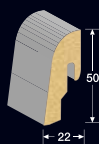
## Fußleisten zum Selbsterstreichen

In Wandfarbe? Passend zu Ihren Möbeln? Oder ganz anders? Sie sind dran: Gestalten Sie Ihre Fußleisten zum Selbsterstreichen ganz nach Ihren eigenen Vorstellungen!

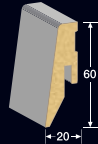


Fußleiste Profil 9 PK / Weiß streichfähig 2222 (individuelle Farbgebung)

# Ganz schön vielfältig: Leistenprofile im Überblick



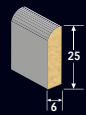
Fußleiste  
Profil 2 PK



Fußleiste  
Profil 3 PK



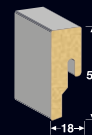
Fußleiste  
Profil 5 PK



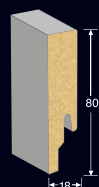
Fußleiste  
Profil 6



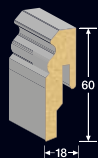
Viertelstab  
Profil 7



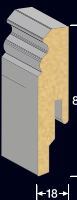
Fußleiste  
Profil 8 PK



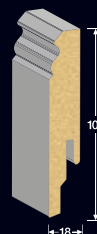
Fußleiste  
Profil 9 PK




Fußleiste  
Profil 10 PK  
Profil 10 F MK



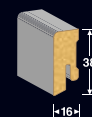
Fußleiste  
Profil 11 PK  
Profil 11 F MK



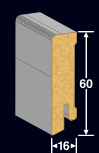
Fußleiste  
Profil 12 PK  
Profil 12 F MK



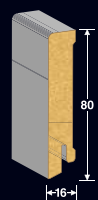
Fußleiste  
Profil 13 PK



Fußleiste  
Profil 14 F MK  
Profil 14 F MK



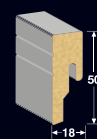
Fußleiste  
Profil 15 MK  
Profil 15 F MK



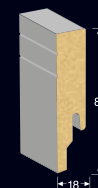
Fußleiste  
Profil 16 MK



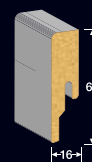
Fußleiste  
Profil 17



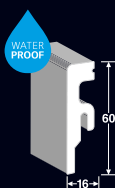
Fußleiste  
Profil 18 PK



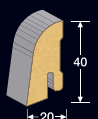
Fußleiste  
Profil 19 PK



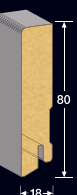
Fußleiste  
Profil 20 PK



Fußleiste  
Profil 20 PK Aqua



Fußleiste  
Profil 21 F MK



Fußleiste  
Profil 22 F MK



**Profile PK / MK:**  
Trägermaterial MDF  
(PK Aqua: Trägermaterial Polystyrol)

**Profile F MK:**  
Trägermaterial Fichte

# Das Komplettsystem zählt: Unterlagen für hochwertige Bodenbeläge

Kein guter Boden ohne gute Unterlage: Ein Unterlagsmaterial hat großen Einfluss auf die Langlebigkeit eines Bodens und ist in den täglichen Beanspruchungen elementarer Bestandteil eines funktionierenden Gesamtsystems. Jeder noch so hochwertige Boden kann durch Verlegung auf minderwertigen Unterlagen Schaden nehmen. Qualitativ hochwertige Unterlagen garantieren lange Freude am Bodenbelag, denn sie sorgen z. B. durch optimale Druckstabilität dafür, dass die Klickverbindungen nicht beschädigt werden. Zu weiche Unterlagen können hingegen beispielsweise Fold-down-Verbindungen erheblich negativ beeinflussen. Beim Unterlagsmaterial kommt es nicht nur auf den zu verlegenden Boden, sondern vor allem auch auf den Untergrund an. Egal ob Estrich, Holzdielenboden, Fertigteil ESTRICHE oder vorhandene Beläge wie Fliesen oder Naturstein: MEISTER sorgt mit seinem umfangreichen Sortiment an Unterlagsmaterialien dafür, dass jeder MEISTER-Boden sicher auf dem entsprechenden Untergrund liegt.

| Unterlage / Untergrund   | Silence 25 DB | Silence 20   | Silence 15 DB | SilenceEco   | Twin Control | Schaumfolie  | PE-Folie |
|--|---------------|--------------|---------------|--------------|--------------|--------------|----------|
| Holzdielen   | –             | ✓            | –             | ✓            | –            | ✓            | –        |
| Fertigteil ESTRICH<br>(z. B. Holzwerkstoffplatten, OSB-Platten, Trockenestrichplatten) | –             | ✓            | –             | ✓            | –            | ✓            | –        |
| Mineralische Untergründe<br>(z. B. Zementestrich, Anhydritestrich)                     | ✓             | mit PE-Folie | ✓             | mit PE-Folie | ✓            | mit PE-Folie | ✓        |
| Gussasphaltestrich   | –             | ✓            | –             | ✓            | –            | ✓            | –        |
| Vorhandene Beläge<br>(z. B. keramische Fliesen und Platten, Naturstein)                | ✓             | mit PE-Folie | ✓             | mit PE-Folie | ✓            | mit PE-Folie | ✓        |
| PVC-/Linoleum-Bahnenware   | –             | ✓            | –             | ✓            | –            | ✓            | –        |

# Die MEISTER- Unterlagsmaterialien:

MEISTER-Silence 25 DB, MEISTER-Silence 20 oder MEISTER-Silence 15 DB sind durch das spezielle PUR-Mineralgemisch die optimale Dämmunterlage für einen effektiven Raum- und Trittschallschutz. Das hohe Eigengewicht der Produkte wirkt sich zusätzlich positiv auf das schalldämmende Verhalten aus. Bei Silence 25 DB und 15 DB ist die Dampfbremse bereits integriert und somit die Verlegung einer zusätzlichen PE-Folie nicht mehr notwendig. Das gilt auch für das Produkt MEISTER-Twin Control. Die Dämmunterlage aus geschlossenzelligem, feuchtigkeitsunempfindlichem, dauerelastischem, extrudiertem Polyethylenschaum verfügt außerdem über einen praktischen längsseitig integrierten Selbstklebestreifen. Mit einer Rollenlänge von 25 m lässt sie sich somit schnell und einfach verlegen und bietet eine gute Trittschallreduzierung. Die Dämmplatte MEISTER-SilenceEco im Format 59 × 79 cm ist besonders nachhaltig, denn sie besteht überwiegend aus natürlichen Holzfasern und damit einem nachwachsenden Rohstoff. Mit 3 mm gehört sie zusammen mit MEISTER-Silence 25 DB zu den stärksten Unterlagen im MEISTER-Sortiment. MEISTER-Schaumfolie schließlich ist eine Dämmunterlage mit im Vergleich zu vielen handelsüblichen Schaumfolien hoher Dichte, die zusammen mit der MEISTER-PE-Folie für einen optimalen Feuchteschutz sorgt.

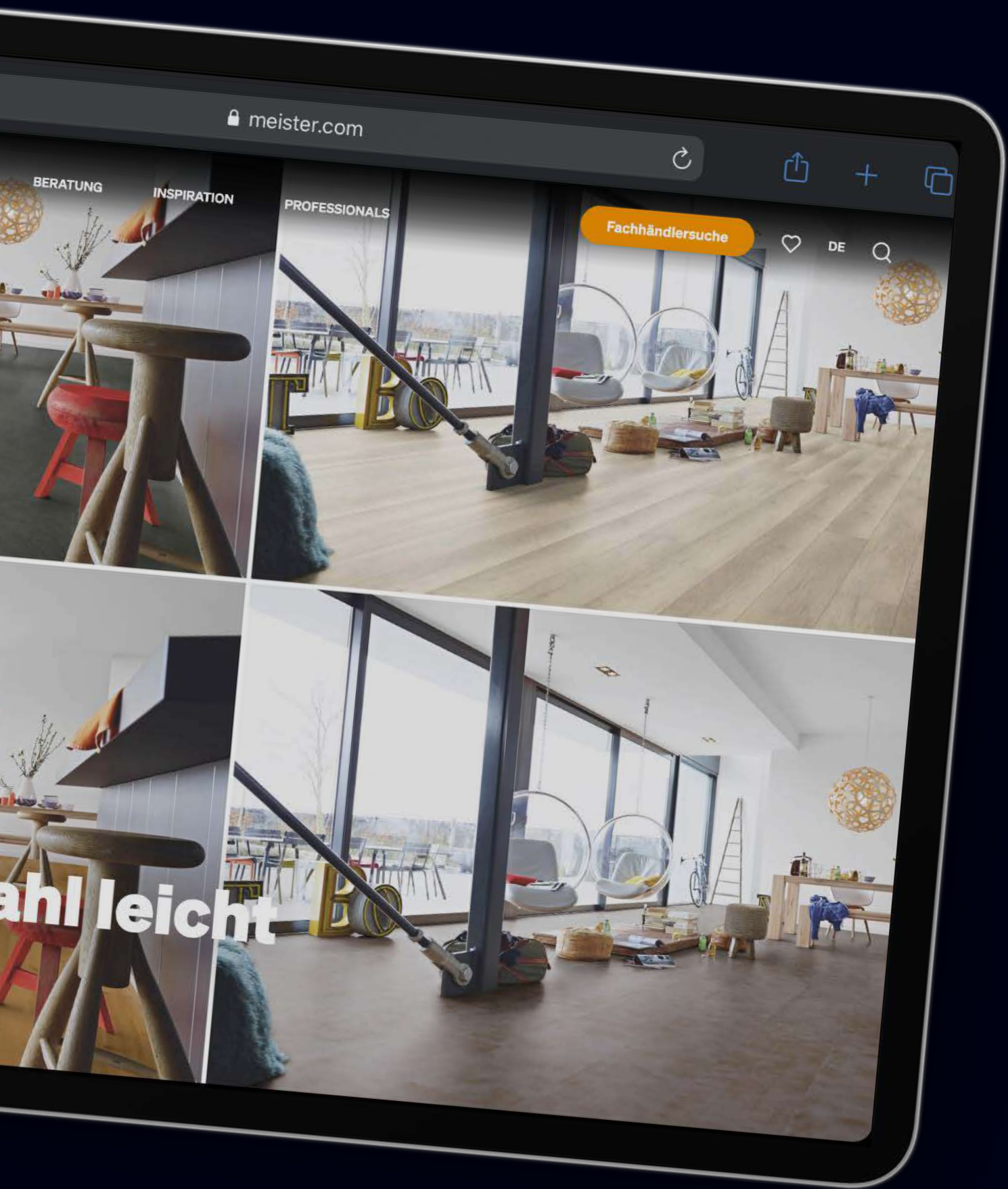
1. MEISTER-Silence 25 DB mit integrierter Dampfbremse / 3 mm
2. MEISTER-Silence 20 / 2,5 mm
3. MEISTER-Silence 15 DB mit integrierter Dampfbremse / 2 mm
4. MEISTER-SilenceEco / 3 mm
5. MEISTER-Twin Control mit integrierter Dampfbremse und Klebestreifen / 2 mm
6. MEISTER-Schaumfolie / 2 mm



# Auswahl, Verlegung, Pflege und Co.: Online- Services rund um Parkett- boden

Von der Bodenauswahl über die Verlegung bis hin zu Reinigung, Werterhaltung und kleineren Reparaturen bietet Ihnen unsere Website [www.meister.com](http://www.meister.com) und unser Youtube-Kanal ([youtube.com/MeisterWerkeTV](https://youtube.com/MeisterWerkeTV)) wertvolle Tipps und Informationen rund um Ihren neuen Parkettboden!







## Boden im eigenen Raum ansehen

Die Entscheidung für einen neuen Boden fällt häufig nicht leicht. Hell? Dunkel? Welches Format? Passt der Boden zum Sofa? Diese Fragen lassen sich mit dem MEISTER-Interior Designer ganz einfach beantworten, denn mit diesem Tool können Sie sich MEISTER-Boden in Ihrem eigenen Raum ansehen!



Hier geht's zum Interior Designer:  
[www.meister.com/de/service/interior-designer-neu.html](http://www.meister.com/de/service/interior-designer-neu.html)



Parkett und Lindura-Holzbo-den reinigen und pflegen



## Verlegevideos

### Parkettboden verlegen mit Mastercllic Plus

Mastercllic Plus ist ein besonders komfortables Klicksystem, das ganz ohne Hammerschläge auskommt und trotzdem absolut stabil und dicht ist.



Verlegevideo Mastercllic Plus ansehen:  
<https://bit.ly/3sT5Rfw>



### PS 300 verlegen mit Multiclic

Mit dem Klicksystem Multiclic werden die Dielen längsseitig und kopfseitig ineinander gewinkelt – einfach, schnell und sicher!



Verlegevideo Multiclic ansehen:  
<https://bit.ly/3sliqDd>

### PS 500 (Fischgrät) verlegen mit UniZip


Und auch wenn es sehr kunstvoll aussieht, lässt sich Fischgrät von MEISTER sehr einfach verlegen – das gilt auch für die Parkettkollektion PS 500.



Verlegevideo UniZip ansehen:  
<https://bit.ly/3eOddJ3>

## Tipps zu Reinigung und Pflege

Regelmäßige Reinigung und Pflege sind wichtig, damit Ihr Boden lange schön bleibt und die Oberfläche ihre schützende Funktion behält. Alle Informationen zu passenden Reinigungsmitteln, der Pflege für geölte und ultramattlackierte Oberflächen und sonstige Tipps zur Werterhaltung finden Sie unter [www.meister.com/de/beratung.html](http://www.meister.com/de/beratung.html) und auf der Produktseite zu Parkettboden: [www.meister.com/de/produkte/parkett.html](http://www.meister.com/de/produkte/parkett.html)



[www.meister.com/de/beratung.html](http://www.meister.com/de/beratung.html)





© 2023 by MeisterWerke Schulte GmbH

**Gedruckt auf 100 % Recyclingpapier, FSC®-zertifiziert**

Farb- und Strukturabweichungen sind durch die drucktechnische Wiedergabe möglich, Irrtum und Änderung vorbehalten.



**MEISTER – eine Marke der MeisterWerke Schulte GmbH**

Johannes-Schulte-Allee 5 / 59602 Rüthen-Meiste

Tel. + 49 2952 816-0 / Fax + 49 2952 816-66 / [www.meister.com](http://www.meister.com)

968007011

02/23

